

KILINCS KATALÓGUS

2016.1

Kilincsek műértőknek

Már sok éve a műértő, azaz szakmailag hozzáértő és a minőségre igényes, a lakberendezés művészete iránt fogékony közönséghez szólnak termékeink. Minden egyes termékünk egy gondosan megformált, szinte művészi igényteliséggel és legjobb technikai tudásunk szerint kivitelezett alkotás, mely az esztétikum és a funkció, stílus és biztonság kettős céljának igyekszik megfelelni. Hiszen tudjuk: a biztonsági funkció mellett a kilincs az ajtó és egyben az otthon díszé is. Megkönnyíti dolgunkat, hogy a kivitelezésben kiváló tervezők és a legmodernebb, XXI. századi technológia van segítségünkre.

Kínálatunkat ma már nem kizárólag kilincsek alkotják, hanem olyan, a nyílászárókhoz kapcsolódó egyéb innovatív termékek is, melyek vagy technológiai, vagy esztétikai szempontból újat, szebbet, jobbat kínálnak, mint az elcsépelet, szürke átlag. Válasszon közülük kedvére, és tegye szebbé otthonát! Termékeinket elsősorban szakkereskedő partnereinknél, viszonteladóinknál vásárolhatja meg, de mellettük számos webáruház is kínálja termékeinket. A technikai részletekkel kapcsolatban további szakértő felvilágosítást honlapunkon (www.kilincsek.eu), illetve a partnereinknél kaphat. Honlapunkon sok hasznos információ mellett viszonteladói hálózatunk tagjait is megtalálja. Nagyon fontos, hogy a kilincsek műszaki és biztonsági szempontból való kiválasztása és egyes esetekben felszerelése is komoly szakértelmet igényel, ezért kérjük, forduljanak bizalommal évtizedes tapasztalattal rendelkező szakkereskedő partnereinkhez.

Katalógusunkat több fejezetre osztottuk a könnyebb átláthatóság érdekében, elől a kilincsekkel kezdünk, stílus szerinti bontásban, majd az egyéb vasalatokkal, kiegészítőkkel folytatjuk. Jó tudni, hogy termékeink illeszkednek vagy illeszthetők a magyar-, illetve a hazánkban leginkább használatos külföldi szabványú zárakhoz, nyílászárókhoz.

Kilincseink szinte kivétel nélkül számos technikai változatban elérhetők, egy-egy kilincscsaládon belül a normál kulcslyukas belsőajtó-kilincsek mellett legtöbbször megtalálható cilinderlyukas, gombos (fix és forgó), toalett elfordító, ovális rozettás vagy biztonsági ajtókilincs is. Kilincsmoделleink zöméből – akár kulcsra zárható – ablakkilincs is rendelhető, ezeket a legtöbb esetben nem mutatjuk be külön fényképen. Ehelyett a jobb oldalon található piktogramok segítségével jelezzük, hogy egy-egy modell a képen látható változaton kívül még milyen formai vagy műszaki kivitelben rendelhető.

Honlapunk sok-sok további általános és egy-egy konkrét termékkel kapcsolatos információval szolgál, akár szerelési útmutatók, műszaki rajzok, vagy a beépítést illusztráló videofelvételek formájában is.

KÉRJÜK, LÁTOGASSON EL WEBOLDALUNKRA!
www.kilincsek.eu

 GOMBOS	 TOALETT ELFORDÍTÓS
 HOSSZÚ CÍMES	 OVÁLIS ROZETTÁS
 KÖRROZETTÁS	 NÉGYZET ROZETTÁS
 ABLAKFÉLKILINC	 ZÁRTHATÓ ABLAKFÉLKILINC
 KESKENYCÍMES BIZTONSÁGI (RAVENNA-PAJZSOS)	 FÚRÁSBIZTOS BIZTONSÁGI (UNIVERZÁL-PAJZSOS)
 ÜVEGAJTÓZÁRRA SZERELHETŐ	

MEGRENDELÉSRE

Ezzel a piktogrammal jelölt termékeink megrendelése előtt kérjük, minden esetben érdeklődjön vevőszolgálatunkon a raktárkészlettel vagy az esetleges szállítási határidővel kapcsolatban. A piktogramban megadott átlagos szállítási határidő irányadó céllal lett rögzítve, nem minden esetben tudjuk tartani (karácsonyi vagy augusztusi gyárteleállítás idején pl., de a gyártói kapacitás is változó lehet).

Tartalomjegyzék

DESIGN

Colorado, Pop	06
Florida, Metro, Hummer	07
Cubic, Borneo	07
Rondo, Oregon, Thema, Arizona	08
Elypse, Gulia, Panama	10
Arco, Gino, Image	10
Viva, Rimini, Stylus	11
Light, Winter, Vesta, Anika, Pallas	12
Daniela Eco, San Remo, Laguna	13
Daniela, Esprit Vario, Cairo Eco	13
Linha Q3 Swarovski	14
Linha Q4, Cube, Square Tupai	15
Cairo, Laguna	15
Carmen	16
Cinto, Marema, Venere, Blues	17
Light, Bridge, Ice	18
Square, Havanna	19
Italia, Pura	20
Corsa, Prisma	21
Fan, Link, Jet, Mandelli	22
FSB	23

MODERN

Kyra	24
Polaris, Detroit, Imola gomb	25
Raffaella	26
Raffaella, Golf	27
Sofia	28
Sofia, Marika, Cool	29
Galaxy	30
Galaxy, Linea, Fiona, Futura	31
Claudia Vario, Phaedra, Porto	32
Antibakteriális kilincsek	33
Laprozettás modellek	34

CLASSIC

Inca, Alt Wien	36
Monarchia, Paris, Valentina, Stefania	37
Valentina, Castello	38
Sorrento, Toledo, Riviera, Malaga	39
Diana, Tolosa	40
Marco, Madeira	41
Wien, Michelle	42
Flora, Anna, Vittoria	43
Flora, Anastasia	44
Norma, Lord, Castiglia	45

RUSTIC

Valentina, Serrano, Bretagne	46
Monaco, Romantica, Diana	47
Athena, Korfu, Thüringia	48
Antwerpen, Valentina ajtóhúzó	48
Kovácsoltvas címek, Gombok	49
Zászlótartók, Kapupántok	49
Levélbedobó, Sárrehúzó	49

PROJECT

Thema Pro, Thema Pro Objekt 3	50
Thema Trendi	50
Mit tudnak a projekt vasalatok?	51
Tűzgátló, Longlife	51
Rondo Pro, Image Pro, Arco, Gino, Ursula	52
Christie, Savanna, Gombok	53

SECURITY

Salvo, Ravenna	54
Biztonsági vasalatok, Universal	55
Forte, Square-Cubo	56
Biztonsági rozetták, pajzsok	56
Rio, Next, Arno, Savanna Vario	57

ACCESSORIES

Tolóajtó-vasalat 400, ABS fékezőszerkezet	58
Tolóajtó-vasalat 500, 1760-as rendszerek	58
500 és 1760-as összehasonlítás	59
Harmónikaajtó-vasalat, Kit Futura	60
Design vasalatok	60
Tolóajtózár készlet, tolóajtókagylók	61
Harmonikaajtó kagyló grt, ajtóütközők	61
Üvegajtó zár és kiegészítők	62
Maestro WPC, Mágneses bevésszárak	63
Rozsdamentes ajtóhúzó	64
Automata küszöb, szellőzőrács	66
Rejtett ajtópántok, Mistral	67
Piktogramok, rozetták, ajtószámok	68
Ajtópántsapkák, kopogtatók	68
Pinocchio félkilincs és T-kilincs, Gombok	69
Levélbedobók, Bababiztonsági termékek	69
Garázsrendező program, Digitális kitekintő	69
Szállodai ajtózár, Master Lock	70
Elektromos zárólemezek	70

Újdonságok

2016 tavasza

Design



Modern



Antibakteriális kilincsek



Laprozettás modellek



Longlife modellek – kérjük, keresse a Longlife pecsétet



Újdonságok


2016 tavasza

Classic



Új 500-as és 1760-as tolóajtó-vasalatok

Design tolóajtó-vasalatok



Zsaluvasalatok és zsalulevél-mozgatók – lásd külön katalógusunkat



Master Italy vasalatok alu profil nyílászárókhöz – kérjük, keresse értékesítőinknél



Design




Colorado körözöttás fényes króm

ALAPANYAG: zamak | FELÜLET: fényes króm
MÉRETEK: A=133 mm D=50 mm



Colorado négyzetözöttás fényes króm

ALAPANYAG: zamak | FELÜLET: fényes króm
MÉRETEK: A=133 mm D=51 mm



Florida króm-szatén nikkell

ALAPANYAG: alumínium | FELÜLET: fényes króm és szatén nikkell
MÉRETEK: A=123 mm D=51 mm



Metro rozsdamentes acél

ALAPANYAG: rozsdamentes acél | FELÜLET: szálcsiszolt acél
MÉRETEK: A=128 mm D=50 mm



Colorado körözöttás matt króm

ALAPANYAG: zamak | FELÜLET: szálcsiszolt króm
MÉRETEK: A=133 mm D=50 mm



Colorado négyzetözöttás matt króm

ALAPANYAG: zamak | FELÜLET: szálcsiszolt króm
MÉRETEK: A=133 mm D=51 mm



Hummer króm-szatén nikkell

ALAPANYAG: zamak | FELÜLET: fényes króm és szatén nikkell
MÉRETEK: A=133 mm D=52 mm



Cubic rozsdamentes acél

ALAPANYAG: rozsdamentes acél | FELÜLET: szálcsiszolt acél
MÉRETEK: A=130 mm D=50 mm



Pop négyzetözöttás króm

ALAPANYAG: zamak | FELÜLET: fényes króm
MÉRETEK: A=134 mm D=51 mm



Pop négyzetözöttás matt króm

ALAPANYAG: zamak | FELÜLET: szálcsiszolt króm
MÉRETEK: A=134 mm D=51 mm



Borneo króm-szatén nikkell

ALAPANYAG: zamak | FELÜLET: fényes króm és szatén nikkell
MÉRETEK: A=117 mm D=51 mm



Borneo króm-fekete

ALAPANYAG: zamak | FELÜLET: fényes króm és fekete
MÉRETEK: A=117 mm D=51 mm




Design



Rondo Pro körrozettás rozsdamentes acél

ALAPANYAG: rozsdamentes acél | FELÜLET: szálcsiszolt
MÉRETEK: A=140 mm D=52 mm




Oregon matt króm

ALAPANYAG: zamak | FELÜLET: matt (szálcsiszolt) króm
MÉRETEK: A=125 mm D=50 mm



Panama körrozettás rozsdamentes acél

ALAPANYAG: rozsdamentes acél | FELÜLET: fényes és szálcsiszolt acél
MÉRETEK: A=130 mm D=52 mm




Panama négyzetrozettás rozsdamentes acél

ALAPANYAG: rozsdamentes acél | FELÜLET: fényes és szálcsiszolt acél
MÉRETEK: A=130 mm D=50 mm



Thema Pro körrozettás rozsdamentes acél

ALAPANYAG: rozsdamentes acél | FELÜLET: szálcsiszolt acél
MÉRETEK: A=128 mm D=52 mm



Thema Pro négyzetrozettás rozsdamentes acél

ALAPANYAG: rozsdamentes acél | FELÜLET: szálcsiszolt acél
MÉRETEK: A=128 mm D=50 mm



Giulia körrozettás rozsdamentes acél

ALAPANYAG: rozsdamentes acél | FELÜLET: fényes és szálcsiszolt acél
MÉRETEK: A=115 mm D=52 mm




Giulia négyzetrozettás rozsdamentes acél

ALAPANYAG: rozsdamentes acél | FELÜLET: fényes és szálcsiszolt acél
MÉRETEK: A=115 mm D=50 mm

Pánttakaró

MUTASSA MEG, AMI SZÉP, ÉS TAKARJA EL, AMI KEVÉSBÉ.

Válasszon az ajtópánt letakarására az ajtókilincsel harmonizáló pánttakarót: **Pánttakarók: 68. oldal**



Arizona négyzetrozettás króm-matt króm

ALAPANYAG: zamak | FELÜLET: fényes és szálcsiszolt króm
MÉRETEK: A=125 mm D=50 mm



Elypse körrozettás rozsdamentes acél

ALAPANYAG: rozsdamentes acél | FELÜLET: szálcsiszolt acél
MÉRETEK: A=128 mm D=52 mm



Elypse négyzetrozettás rozsdamentes acél

ALAPANYAG: rozsdamentes acél | FELÜLET: szálcsiszolt acél
MÉRETEK: A=128 mm D=50 mm




Design



Arco Pro körözöttás rozsdamentes acél

ALAPANYAG: rozsdamentes acél | FELÜLET: szálcsiszolt acél
MÉRETEK: A=130 mm D=52 mm




Arco Pro négyzetözöttás rozsdamentes acél

ALAPANYAG: rozsdamentes acél | FELÜLET: szálcsiszolt acél
MÉRETEK: A=130 mm D=50 mm



Viva körözöttás króm-rozsdamentes acél

ALAPANYAG: zamak és rozsdamentes acél
FELÜLET: fényes króm és szálcsiszolt acél | MÉRETEK: A=135 mm D=52 mm



Viva négyzetözöttás króm-rozsdamentes acél

ALAPANYAG: zamak és rozsdamentes acél
FELÜLET: fényes króm és szálcsiszolt acél | MÉRETEK: A=135 mm D=50 mm



Gino Pro körözöttás rozsdamentes acél

ALAPANYAG: rozsdamentes acél | FELÜLET: szálcsiszolt acél
MÉRETEK: A=135 mm D=52 mm



Gino Pro négyzetözöttás rozsdamentes acél

ALAPANYAG: rozsdamentes acél | FELÜLET: szálcsiszolt acél
MÉRETEK: A=135 mm D=50 mm



Rimini körözöttás króm-rozsdamentes acél

ALAPANYAG: zamak és rozsdamentes acél
FELÜLET: fényes króm és szálcsiszolt acél | MÉRETEK: A=146 mm D=52 mm



Rimini négyzetözöttás króm-rozsdamentes acél

ALAPANYAG: zamak és rozsdamentes acél
FELÜLET: fényes króm és szálcsiszolt acél | MÉRETEK: A=146 mm D=50 mm



Image körözöttás rozsdamentes acél

ALAPANYAG: rozsdamentes acél | FELÜLET: szálcsiszolt acél
MÉRETEK: A=133 mm D=52 mm

Toalett elfordító

Diszkrét és biztonságos – majdnem minden ajtókilincs modellünk kapható toalett elfordítós változatban is. Ezekkel biztosítható a mellékhelyiségek, fürdőszobák diszkrétciója, de a külső oldalon található vésznyitó funkciónak köszönhetően szükség esetén a helyiségben rekedtek egy csavarhúzó vagy fém érme segítségével egy mozdulattal kiszabadíthatók.

A toalett elfordítós kilincsek piktogramja:



Stylus króm-matt króm

ALAPANYAG: zamak | FELÜLET: króm-matt króm
MÉRETEK: A=120 mm D=52 mm

NEW

Ablakkilincs

Csaknem az összes kilincsmodellünkben kapható ablakkilincs változat is. Ezt a lehetőséget az ablakkilincs piktogram jelzi:

Design




Light szatén nikkell

ALAPANYAG: alumínium | FELÜLET: szatén nikkell
MÉRETEK: A=122 mm D=50 mm



Winter króm-szatén nikkell

ALAPANYAG: zamak | FELÜLET: fényes króm ill. szatén nikkell
MÉRETEK: A=122 mm D=52 mm



Daniela Eco rozsdamentes acél

ALAPANYAG: rozsdamentes acél | FELÜLET: szálciszolt acél
MÉRETEK: A=126 mm D=50 mm



San Remo króm-szatén nikkell

ALAPANYAG: zamak | FELÜLET: szatén nikkell-fényes króm
MÉRETEK: A=134 mm D=51 mm

Ajtóütközők

Zavarja, ha a kivágódó ajtó vagy a rajta lévő kilincs a falnak ütődik, lezerve a vakolatot, csúnyán megsérte a kilincset? Válasszon ajtóhoz ajtóütközőt és megelőzheti a hasonló baleseteket. A 61. oldalon széles választékot talál padlóhoz vagy falhoz rögzíthető, esetleg mobil ajtóütközőinkből, melyek különböző színekben és változatos formákban állnak rendelkezésére.



Vesta króm-szatén nikkell

ALAPANYAG: zamak | FELÜLET: fényes króm és szatén nikkell
MÉRETEK: A=125 mm D=51 mm



Daniela króm-matt króm

ALAPANYAG: zamak | FELÜLET: fényes króm és matt króm
MÉRETEK: A=119 mm D=52 mm

NEW

Zárható ablakkilincsek

Legtöbb ablakkilincsünk biztonságos, kulccsal zárható változatban is elérhető.

Keresse ezt a piktogramot a kilincsmodellek mellett:



Anika króm-szatén nikkell

ALAPANYAG: zamak | FELÜLET: fényes króm és szatén nikkell
MÉRETEK: A=120 mm D=52 mm



Pallas szatén nikkell

ALAPANYAG: alumínium | FELÜLET: szatén nikkell
MÉRETEK: A=120 mm D=50 mm



Esprit Vario króm-szatén nikkell

ALAPANYAG: zamak | FELÜLET: fényes króm és szatén nikkell
MÉRETEK: A=130 mm D=52 mm

MEGRENDÉLÉSRE: 3-4 HÉT



Cairo Eco króm-szatén nikkell

ALAPANYAG: zamak | FELÜLET: szatén nikkell és fényes króm
MÉRETEK: A=132 mm D=51 mm


2-4 NAP SZÁLLÍTÁSI HATÁRIDŐ



Design

LINHA Q3 SWAROVSKI

Made with
CRYSTAL LIZED
SWAROVSKI ELEMENTS



2-4 NAP SZÁLLÍTÁSI HATÁRIDŐ

TUPAI



1.



Linha 3 téglalapozottás

ALAPANYAG: zamak | FELÜLET: 1. fényes króm – SW2 Swarovski betét | 2. matt króm – SW2 Swarovski betét | 3. nikkell perla – SW2 Swarovski betét | 4. fekete – SW2 Swarovski betét | 5. titán – SW2 Swarovski betét | MÉRETEK: A=135mm D=52 mm



2-4 NAP SZÁLLÍTÁSI HATÁRIDŐ



Linha 3 négyzetozottás

ALAPANYAG: zamak | FELÜLET: 1. matt króm – SW1 Swarovski betét | 2. fényes króm – SW2 Swarovski betét | 3. nikkell perla – SW1 Swarovski betét | 4. titán – SW2 Swarovski betét | MÉRETEK: A=135mm D=52 mm



1.

Square Tupai

ALAPANYAG: zamak | FELÜLET: 1. matt króm 2. fényes króm 3. nikkell perla (kb. gyöngyházfényű matt nikkell) 4. titán (grafitszürke jellegű) | MÉRETEK: A=110 mm D=52 mm

2-4 NAP SZÁLLÍTÁSI HATÁRIDŐ

TUPAI



2.



3.



4.



2-4 NAP SZÁLLÍTÁSI HATÁRIDŐ

TUPAI



1.



2.

3.

Linha Q4

ALAPANYAG: zamak | FELÜLET: 1. titán (grafitszürke jellegű), 2. matt króm 3. nikkell perla (kb. gyöngyházfényű matt nikkell) | MÉRETEK: A=135 mm D=52 mm



2-4 NAP SZÁLLÍTÁSI HATÁRIDŐ

TUPAI



1.



2.

3.

4.

Cube rozettás

ALAPANYAG: zamak | FELÜLET: 1. matt króm, 2. fényes króm, 3. nikkell perla (kb. gyöngyházfényű matt nikkell), 4. titán (grafitszürke jellegű) | MÉRETEK: A=52 mm D=52 mm



2-4 NAP SZÁLLÍTÁSI HATÁRIDŐ

TUPAI



Cairo matt króm

ALAPANYAG: zamak | FELÜLET: szálcsiszolt króm, rendelhető fényes króm | MÉRETEK: A=135 mm D=52 mm



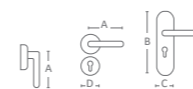
2-4 NAP SZÁLLÍTÁSI HATÁRIDŐ

TUPAI




Laguna rozsdamentes acél

ALAPANYAG: rozsdamentes acél | FELÜLET: szálcsiszolt acél | MÉRETEK: A=115 mm D=50 mm



Design

2-4 NAP SZÁLLÍTÁSI HATÁRIDÓ ! NEW TUPAI




Carmen körzöttás

ALAPANYAG: zamak | FELÜLET: 1.Fényes króm 2.Matt króm 3.Nikkel perla 4.Titán | MÉRETEK: A=138mm D=52 mm



2-4 NAP SZÁLLÍTÁSI HATÁRIDÓ ! NEW TUPAI




Carmen négyzetrozöttás

ALAPANYAG: zamak | FELÜLET: 1.Fényes króm 2.Matt króm 3.Nikkel perla 4.Titán | MÉRETEK: A=138mm D=52 mm



2-4 NAP SZÁLLÍTÁSI HATÁRIDÓ ! NEW TUPAI



Carmen téglalaprozöttás

ALAPANYAG: zamak | FELÜLET: 1.Fényes króm 2.Matt króm 3.Nikkel perla 4.Titán | MÉRETEK: A=138mm D=52 mm



2-4 NAP SZÁLLÍTÁSI HATÁRIDÓ ! TUPAI



Marena króm-rozsdamentes acél

ALAPANYAG: zamak és rozsdamentes acél
FELÜLET: fényes króm szálciszolt acél | MÉRETEK: A=110 mm D=50 mm



2-4 NAP SZÁLLÍTÁSI HATÁRIDÓ ! TUPAI



Cinto

ALAPANYAG: zamak | FELÜLET: 1. matt (szálciszolt) króm 2. nikkel perla (gyöngyházfényű matt nikkel) 3. fényes króm 4. titán (graftszürke jellegű) | MÉRETEK: A=135 mm D=52 mm

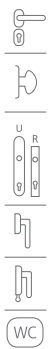


MEGRENDÉLÉSRE: 3-4 HÉT




Venere króm-matt króm

ALAPANYAG: zamak | FELÜLET: fényes króm és matt króm
MÉRETEK: A=123 mm D=52 mm



MEGRENDÉLÉSRE: 3-4 HÉT




Blues króm

ALAPANYAG: zamak | FELÜLET: fényes króm
MÉRETEK: A=139 mm D=50 mm



MEGRENDÉLÉSRE: 3-4 HÉT



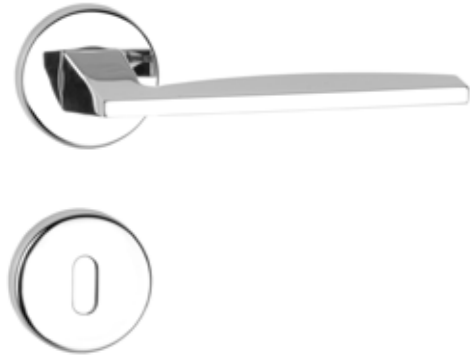
Blues matt króm

ALAPANYAG: zamak | FELÜLET: szálciszolt króm
MÉRETEK: A=139 mm D=50 mm



Design

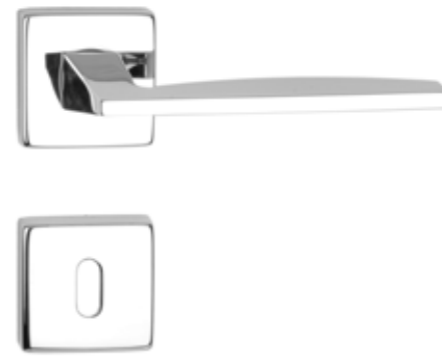
MEGRENDELÉSRE: 3-4 HÉT



Light körrozettás króm

ALAPANYAG: zamak | FELÜLET: fényes króm
MÉRETEK: A=128 mm D=50 mm

MEGRENDELÉSRE: 3-4 HÉT



Light négyzetrozettás króm

ALAPANYAG: zamak | FELÜLET: fényes króm
MÉRETEK: A=128 mm D=50 mm

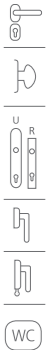
MEGRENDELÉSRE: 3-4 HÉT



Square matt króm-fa

ALAPANYAG: réz | FELÜLET: matt (szálcsiszolt) króm, fa betéttel
MÉRETEK: A=125 mm D=50 mm


SWAROVSKI MEGRENDELÉSRE: 3-4 HÉT



Square Swarovski

ALAPANYAG: réz | FELÜLET: fényes króm, Swarovski betéttel
MÉRETEK: A=125 mm D=50 mm


MEGRENDELÉSRE: 3-4 HÉT



Light körrozettás matt króm

ALAPANYAG: zamak | FELÜLET: szálcsiszolt króm
MÉRETEK: A=128 mm D=50 mm

MEGRENDELÉSRE: 3-4 HÉT



Light négyzetrozettás matt króm

ALAPANYAG: zamak | FELÜLET: szálcsiszolt króm
MÉRETEK: A=128 mm D=50 mm

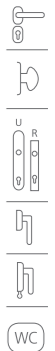
MEGRENDELÉSRE: 3-4 HÉT



Square fekete

ALAPANYAG: réz | FELÜLET: fényes króm, fekete porcelán betéttel
MÉRETEK: A=125 mm D=50 mm

MEGRENDELÉSRE: 3-4 HÉT



Square Zebra

ALAPANYAG: réz | FELÜLET: fényes króm, festett porcelán betéttel
MÉRETEK: A=125 mm D=50 mm

MEGRENDELÉSRE: 3-4 HÉT



Bridge króm-bőr

ALAPANYAG: réz | FELÜLET: fényes króm és fekete bőr
MÉRETEK: A=135 mm D=50 mm

MEGRENDELÉSRE: 3-4 HÉT



Ice matt króm

ALAPANYAG: réz | FELÜLET: matt króm
MÉRETEK: A=125 mm D=50 mm

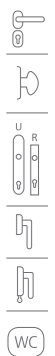
MEGRENDELÉSRE: 3-4 HÉT



Square Pelle króm-bőr

ALAPANYAG: réz | FELÜLET: fényes króm bőr betéttel
MÉRETEK: A=125 mm D=50 mm

MEGRENDELÉSRE: 3-4 HÉT



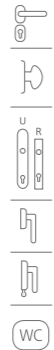

Havanna króm-szatén nikkal

ALAPANYAG: réz | FELÜLET: fényes króm és satén nikkal
MÉRETEK: A=135 mm D=52 mm



Design

MEGRENDÉLÉSRE: 3-4 HÉT **NEW**



Italia négyzetozettás fényes króm

ALAPANYAG: zamak | FELÜLET: fényes króm
MÉRETEK: A=135 mm D=50 mm

MEGRENDÉLÉSRE: 3-4 HÉT **NEW**

MEGRENDÉLÉSRE: 3-4 HÉT **NEW**



Pura négyzetozettás króm

ALAPANYAG: zamak | FELÜLET: fényes króm
MÉRETEK: A=135 mm D=50 mm

MEGRENDÉLÉSRE: 3-4 HÉT **NEW**

MEGRENDÉLÉSRE: 3-4 HÉT **NEW**



Corsa körözöttás króm

ALAPANYAG: zamak | FELÜLET: fényes króm
MÉRETEK: A=135 mm D=50 mm

MEGRENDÉLÉSRE: 3-4 HÉT **NEW**

MEGRENDÉLÉSRE: 3-4 HÉT **NEW**

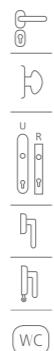


Prisma négyzetozettás fényes króm

ALAPANYAG: zamak | FELÜLET: fényes króm
MÉRETEK: A=135 mm D=50 mm

MEGRENDÉLÉSRE: 3-4 HÉT **NEW**

MEGRENDÉLÉSRE: 3-4 HÉT **NEW**



Italia négyzetozettás matt króm

ALAPANYAG: zamak | FELÜLET: szálcsiszolt króm
MÉRETEK: A=135 mm D=50 mm

MEGRENDÉLÉSRE: 3-4 HÉT **NEW**

MEGRENDÉLÉSRE: 3-4 HÉT **NEW**



Pura négyzetozettás matt króm

ALAPANYAG: zamak | FELÜLET: szálcsiszolt króm
MÉRETEK: A=135 mm D=50 mm

MEGRENDÉLÉSRE: 3-4 HÉT **NEW**

MEGRENDÉLÉSRE: 3-4 HÉT **NEW**




Corsa körözöttás matt króm

ALAPANYAG: zamak | FELÜLET: szálcsiszolt króm
MÉRETEK: A=135 mm D=50 mm

MEGRENDÉLÉSRE: 3-4 HÉT **NEW**

MEGRENDÉLÉSRE: 3-4 HÉT **NEW**



Prisma négyzetozettás matt króm

ALAPANYAG: zamak | FELÜLET: szálcsiszolt króm
MÉRETEK: A=135 mm D=50 mm

MEGRENDÉLÉSRE: 3-4 HÉT **NEW**



Italia négyzetozettás fekete

ALAPANYAG: zamak | FELÜLET: matt fekete porszórt
MÉRETEK: A=135 mm D=50 mm



Pura négyzetozettás fekete

ALAPANYAG: zamak | FELÜLET: matt fekete porszórt
MÉRETEK: A=135 mm D=50 mm



Corsa körözöttás fekete

ALAPANYAG: zamak | FELÜLET: matt fekete
MÉRETEK: A=135 mm D=50 mm



Prisma négyzetozettás fekete

ALAPANYAG: zamak | FELÜLET: matt fekete porszórt
MÉRETEK: A=135 mm D=50 mm



Design

MANDELLI®

CATALOGO GENERALE MAIN CATALOGUE



A Mandelli cég a világ egyik legismertebb luxus rézkilincs gyártója Milánóból, a formatervezés és a divat olasz fővárosából. Kreatív, trendteremtő formavilágával, magas minőségével és igényes anyagválasztékával a design nemzetközi élvonalát képviseli, több, mint 50 éve.

A Mandelli cég teljes kínálatát forgalmazzuk, néhány hetes szállítási idővel. A termékválaszték megtekinthető a Mandelli katalógusban illetve weboldalunkon:

www.kilincsek.eu.

Kérje kollégánk segítségét, kérésére szívesen elküldjük a cég legfrissebb katalógusát is.

MEGRENDÉLSRE: 4-6 HÉT **MANDELLI®**



Fan matt króm

ALAPANYAG: réz | FELÜLET: szálcsiszolt króm
MÉRETEK: A=120 mm D=50 mm



MEGRENDÉLSRE: 4-6 HÉT **MANDELLI®**



Link matt króm

ALAPANYAG: réz | FELÜLET: szálcsiszolt króm
MÉRETEK: A=141 mm D=50 mm



MEGRENDÉLSRE: 4-6 HÉT **MANDELLI®**



Jet matt króm

ALAPANYAG: réz | FELÜLET: szálcsiszolt króm
MÉRETEK: A=133 mm D=50 mm



FSB

KÜLÖNLEGES FSB DESIGN

Az FSB termékek világszerte ismertek és elismertek kimagasló, etalonként nyilvántartott minőségüknek, trendteremtő dizájnjuknak és nagy igénybevételnek megfelelő objekt-, biztonsági-, pánik- és tűzgátló vasalataiknak köszönhetően. Mind az otthonok, mind a közületi épületek népszerű vasalatai Európa-szerte. A termékek nagy variálhatóságának köszönhetően egy-egy modellel gyakorlatilag minden lehetséges igényt ki lehet elégíteni egy épületen belül, így ugyanazzal a formájú kilinccsel szerelhető a biztonsági bejárati ajtó, a tűzgátló kazánajtó, az ablakok, a pánik-vasalatok, és a sor itt szinte végtelen.

Az FSB teljes kínálatával állunk rendelkezésére, kérje ingyenes FSB katalógusunkat, vagy látogasson el a www.kilincsek.eu illetve a www.fsb.de weboldalakra.



SÜLLYESZTETT VASALATOK

Az FSB által kifejlesztett süllyesztett vasalatok az elmúlt évek nagy sikerű formai innovációját jelentik, egyre bővülő termékkör bevonásával, ezekből mutatunk itt néhány példát.



Süllyesztett kilincs

Süllyesztett biztonsági rozetta

Süllyesztett tolóajtókapuló



1102
Világos patinás bronz

BRONZ: EGY RÉGI-ÚJ ALAPANYAG

A bronznak, ennek a nemes és az idővel együtt változó alapanyagának az újrafelfedezése néhány éve kezdődött az FSB tervezőasztalain, majd mára valóságos divatot teremtett. A patinás bronz felület és a modern formák keveréke ideális az olyan igényes felújításokon, ahol a korabeli lakásbelső és a mai kor találkozása valamilyen egyedi megoldást kíván.



Modern



Kyra hosszúcímes réz

ALAPANYAG: réz | FELÜLET: lakkozott
MÉRETEK: A=130 mm B=250 mm C=42,5 mm



Kyra rozettás réz

ALAPANYAG: réz | FELÜLET: lakkozott
MÉRETEK: A=130 mm D=52 mm



Polaris réz

ALAPANYAG: réz | FELÜLET: lakkozott
MÉRETEK: A=120 mm D=50 mm



Polaris súrolt bronz

ALAPANYAG: réz | FELÜLET: súrolt bronz
MÉRETEK: A=120 mm D=50 mm



Kyra hosszúcímes króm

ALAPANYAG: réz | FELÜLET: fényes króm
MÉRETEK: A=130 mm B=250 mm C=42,5 mm



Kyra rozettás króm

ALAPANYAG: réz | FELÜLET: fényes króm
MÉRETEK: A=130 mm D=52 mm



Detroit alu F1 súrolt

ALAPANYAG: alumínium | FELÜLET: ezüst színre eloxált, szálciszolt
MÉRETEK: A=120 mm D=52 mm



Detroit alu F4

ALAPANYAG: alumínium | FELÜLET: antik jellegűre eloxált
MÉRETEK: A=120 mm D=52 mm



Kyra hosszúcímes matt króm

ALAPANYAG: réz | FELÜLET: szálciszolt króm
MÉRETEK: A=130 mm B=250 mm C=42,5 mm



Kyra rozettás matt króm

ALAPANYAG: réz | FELÜLET: szálciszolt króm
MÉRETEK: A=130 mm D=52 mm



Imola gomb körrozettán rezezt

ALAPANYAG: zamak | FELÜLET: rezezt, lakkozott
MÉRETEK: A=92 mm D=50 mm
További rendelhető kivitelek: súrolt bronz, fényes króm, matt króm, szatén nikkal.



Imola gomb körrozettán króm

ALAPANYAG: zamak | FELÜLET: fényes króm | MÉRETEK: A=92 mm D=50 mm
További rendelhető kivitelek: rezezt, súrolt bronz, matt króm, szatén nikkal.



Modern



Raffaella hosszúcímes réz

ALAPANYAG: réz | FELÜLET: lakkozott
MÉRETEK: A=112 mm B=226 mm C=37 mm



Raffaella rozettás réz

ALAPANYAG: réz | FELÜLET: lakkozott
MÉRETEK: A=112 mm D=50 mm



Raffaella hosszúcímes matt króm

ALAPANYAG: zamak | FELÜLET: szálcsiszolt króm
MÉRETEK: A=112 mm B=226 mm C=37 mm



Raffaella rozettás matt króm

ALAPANYAG: zamak | FELÜLET: szálcsiszolt króm
MÉRETEK: A=112 mm D=50 mm



Raffaella hosszúcímes súrolt bronz

ALAPANYAG: zamak | FELÜLET: súrolt bronz
MÉRETEK: A=112 mm B=226 mm C=37 mm



Raffaella rozettás súrolt bronz

ALAPANYAG: zamak | FELÜLET: súrolt bronz
MÉRETEK: A=112 mm D=50 mm



Golf hosszúcímes szatén nikkell

ALAPANYAG: zamak | FELÜLET: szatén nikkell
MÉRETEK: A=114 mm B=242 mm C=41 mm



Toalett elfordító

Diszkrét és biztonságos – majdnem minden ajtókilincs modellünk kapható toalett elfordítós változatban is. Ezekkel biztosítható a mellékhelyiségek, fürdőszobák diszkréciója, de a külső oldalon található vésznyitó funkciónak köszönhetően szükség esetén a helyiségben rekedtek egy csavarhúzó vagy fém érme segítségével egy mozdulattal kiszabadíthatók.

A toalett elfordítós kilincsek piktogramja:



Raffaella hosszúcímes króm

ALAPANYAG: zamak | FELÜLET: fényes króm
MÉRETEK: A=112 mm B=226 mm C=37 mm



Raffaella rozettás króm

ALAPANYAG: zamak | FELÜLET: fényes króm
MÉRETEK: A=112 mm D=50 mm



Golf hosszúcímes súrolt bronz

ALAPANYAG: zamak | FELÜLET: súrolt bronz
MÉRETEK: A=114 mm B=242 mm C=41 mm



Golf rozettás súrolt bronz

ALAPANYAG: zamak | FELÜLET: súrolt bronz
MÉRETEK: A=114 mm D=52 mm



Modern



Sofia hosszúcímes réz

ALAPANYAG: réz | FELÜLET: lakkozott
MÉRETEK: A=110 mm B=235mm C=38 mm



Sofia rozettás réz

ALAPANYAG: réz | FELÜLET: lakkozott
MÉRETEK: A=110 mm D=50 mm



Sofia hosszúcímes matt króm

ALAPANYAG: zamak és réz | FELÜLET: szálcsiszolt króm
MÉRETEK: A=110 mm B=235mm C=38 mm



Sofia rozettás matt króm

ALAPANYAG: zamak | FELÜLET: szálcsiszolt króm
MÉRETEK: A=110 mm D=50 mm



Sofia hosszúcímes antik

ALAPANYAG: réz | FELÜLET: antik
MÉRETEK: A=110 mm B=235mm C=38 mm




Sofia rozettás antik

ALAPANYAG: réz | FELÜLET: antik
MÉRETEK: A=110 mm D=50 mm



Marika hosszúcímes matt króm

ALAPANYAG: zamak | FELÜLET: szálcsiszolt króm
MÉRETEK: A=112 mm B=216 mm C=39 mm



Marika rozettás matt króm

ALAPANYAG: zamak | FELÜLET: szálcsiszolt króm
MÉRETEK: A=112 mm D=50 mm



Sofia hosszúcímes króm

ALAPANYAG: zamak és réz | FELÜLET: fényes króm
MÉRETEK: A=110 mm B=235mm C=38 mm



Sofia rozettás króm

ALAPANYAG: zamak | FELÜLET: fényes króm
MÉRETEK: A=110 mm D=50 mm



Cool hosszúcímes szatén nikkell

ALAPANYAG: zamak | FELÜLET: szatén nikkell
MÉRETEK: A=125 mm B=244 mm C=42 mm



Cool rozettás szatén nikkell

ALAPANYAG: zamak | FELÜLET: szatén nikkell
MÉRETEK: A=125 mm D=52 mm



Modern



Galaxy hosszúcímes szatén réz

ALAPANYAG: réz | FELÜLET: szálcsiszolt, lakkozott
MÉRETEK: A=120 mm B=245mm C=43 mm



Galaxy rozettás szatén réz

ALAPANYAG: réz | FELÜLET: szálcsiszolt, lakkozott
MÉRETEK: A=120 mm D=52 mm



NEW



Galaxy rozettás szatén nikkell

ALAPANYAG: alumínium | FELÜLET: szatén nikkell
MÉRETEK: A=118 mm D=53 mm



NEW

Galaxy rozettás súrolt bronz

ALAPANYAG: alumínium | FELÜLET: súrolt bronz
MÉRETEK: A=118 mm D=53 mm



Galaxy hosszúcímes matt króm

ALAPANYAG: zamak és réz | FELÜLET: szálcsiszolt króm
MÉRETEK: A=120 mm B=245mm C=43 mm



Galaxy rozettás matt króm

ALAPANYAG: zamak | FELÜLET: szálcsiszolt króm
MÉRETEK: A=120 mm D=52 mm



Fiona szatén nikkell

ALAPANYAG: zamak | FELÜLET: szatén nikkell
MÉRETEK: A=120 mm D=50 mm



Linea alu F1

ALAPANYAG: alumínium | FELÜLET: ezüst színre eloxált
MÉRETEK: A=125mm D=50 mm




Galaxy alu F1 súrolt

ALAPANYAG: alumínium | FELÜLET: ezüst színre eloxált és szálcsiszolt
MÉRETEK: A=115 mm D=52 mm



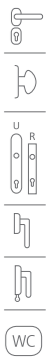

Galaxy rozsdamentes acél

ALAPANYAG: rozsdamentes acél | FELÜLET: szálcsiszolt
MÉRETEK: A=125 mm D=52 mm



1. Futura alumínium F1 | 2. Futura alumínium F4

ALAPANYAG: alumínium | FELÜLET: 1. ezüst színre eloxált 2. antik bronz színre eloxált
MÉRETEK: A=120 mm D=52 mm



1. Futura rozettás réz | 2. Futura rozettás matt króm

ALAPANYAG: 1. réz 2. zamak | FELÜLET: 1. lakkozott 2. szálcsiszolt króm
MÉRETEK: A=115 mm D=52 mm



Modern



Claudia Vario hosszúcímes réz

ALAPANYAG: réz | FELÜLET: lakkozott
MÉRETEK: A=110mm B=238mm C=37mm



Claudia Vario rozettás réz

ALAPANYAG: réz | FELÜLET: lakkozott
MÉRETEK: A=110mm D=50mm




Claudia Vario hosszúcímes króm

ALAPANYAG: zamak | FELÜLET: fényes króm
MÉRETEK: A=110mm B=238mm C=37mm



Phaedra matt króm

ALAPANYAG: zamak | FELÜLET: szálcsiszolt króm
MÉRETEK: A=120mm D=50mm



Thema AntiGERM rozsdamentes acél

ALAPANYAG: rozsdamentes acél | FELÜLET: szálcsiszolt acél
MÉRETEK: A=136mm D=50mm



Rondo AntiGERM rozsdamentes acél

ALAPANYAG: rozsdamentes acél | FELÜLET: szálcsiszolt acél
MÉRETEK: A=129mm D=50mm



Porto hosszúcímes szatén nikkél

ALAPANYAG: zamak | FELÜLET: szatén nikkél
MÉRETEK: A=120mm B=243mm C=42mm



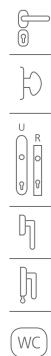
Porto rozettás szatén nikkél

ALAPANYAG: zamak | FELÜLET: szatén nikkél
MÉRETEK: A=120mm D=52mm



Quadra AntiGERM fényes króm

ALAPANYAG: zamak | FELÜLET: fényes króm
MÉRETEK: A=115mm D=50mm



Quadra AntiGERM matt króm

ALAPANYAG: zamak | FELÜLET: matt króm
MÉRETEK: A=115mm D=50mm



Antibakteriális kilincsek

A kilincsek a lakás legszennyezettebb területei közé tartoznak. Mivel mindannyian, otthoniak is, idegenek is megfogjuk, a bakteriális fertőzések terjesztésében kiemelt szerepet játszanak. **Az AntiGERM ezüst-ionos bevonattal ellátott kilincsek a felületükre kerülő baktériumok több, mint 99,99%-át elpusztítják, amint ezt független kutatások is alátámasztják.** Az ezüst-ionok az olyan súlyos, sőt esetenként halálos veszedelmet jelentő baktériumokat is néhány perc alatt megsemmisítik, mint a Coli, a húsevő MRSA, vagy a Legionella. Éppen ezért az **AntiGERM** ideális megoldás arra, hogy otthonát biztonságossá, egészségessé alakítsa, és hasonlóan ideális minden olyan intézményben, ahol a higiénia életbevágóan fontos: **kórházakban, klinikákban, rendelőkben, bölcsődékben, idősok otthonában, iskolákban,** stb. A bevonat rendkívül tartós, és különösebb karbantartást sem igényel. Ráadásul az antibakteriális kilincsek ára is kifejezetten kedvező, ma már egyáltalán nem számítanak luxuscikknek.



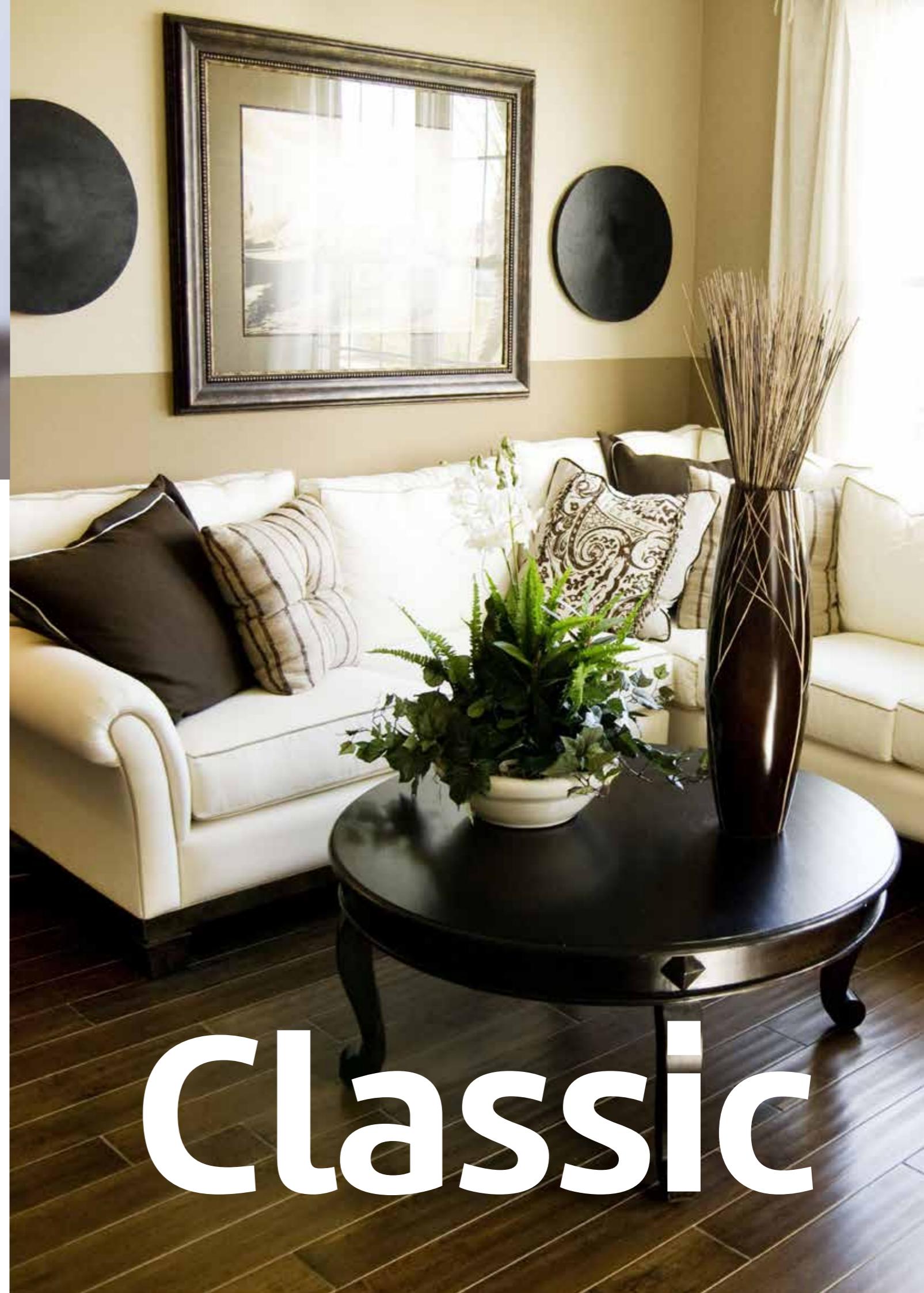


Lapozettás modellek

A minimalista lakberendezés szellemében születtek meg új termékeink: a lapozettás kilincsek.

A rozetták lapokká szelődültek, melyek alig emelkednek ki az ajtó síkjából. A négyzet- és kör alakú lapozetták számos kilincsünkkel kombinálhatók. Ráadásul a speciális kialakításnak köszönhetően az átmenő csavaroknak előkészített ajtóra egy pattintással felszerelhetők. A rozetták alapanyaga rozsdamentes acél, mely fényes és matt felülettel is rendelhető. Elsősorban rozsdamentes acél és szatén nikkelt felületű kilincseinkhez ajánljuk, de jól kombinálhatók fényes króm és matt króm modelljeinkkel is.

További lapozettás termékeinket keresse honlapunkon: www.kilincsek.eu



NEW



1. Colorado kör lapozettás fényes króm
2. Colorado négyzet lapozettás fényes króm

ALAPANYAG: zamak | FELÜLET: fényes króm
MÉRETEK: A=133 mm D=52 mm

NEW



1. Thema kör lapozettás rozsdamentes acél
2. Cubic négyzet lapozettás rozsdamentes acél

ALAPANYAG: rozsdamentes acél | FELÜLET: szálcsiszolt acél
MÉRETEK: 1. A=128 mm D=52 mm | 2. A=130 mm D=52 mm

NEW



1. Panama kör lapozettás rozsdamentes acél
2. Panama négyzet lapozettás rozsdamentes acél

ALAPANYAG: rozsdamentes acél | FELÜLET: fényes és szálcsiszolt acél
MÉRETEK: A=130 mm D=52 mm

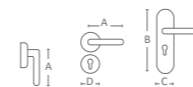
NEW



1. Viva kör lapozettás króm-rozsdamentes acél
2. San Remo négyzet lapozettás króm-szatén nikkelt

ALAPANYAG: 1. zamak és rozsdamentes acél 2. zamak | FELÜLET: 1. fényes króm és szálcsiszolt acél 2. szatén nikkelt-fényes króm | MÉRETEK: 1. A=135 mm D=52 mm 2. A=134 mm D=52 mm

Classic



Classic

Kilincsek felújításhoz, renováláshoz

Az ebben a fejezetben található klasszikus kilincsek egy részét kifejezetten műemlék jellegű felújításokhoz ajánljuk, ahol a cél a régi polgári lakások eredeti stílusának megőrzése. A STEFANIA kilincsek ráadásul – egyedi megrendelés alapján - megvásárolhatók korhű, lakkozatlan felülettel is. A STEFANIA és az ALT WIEN családban egyedi ablakkilincsek is választhatók az ajtókilincsek mellé.

2-4 NAP SZÁLLÍTÁSI HATÁRIDŐ



Alt Wien hosszúcímes króm

ALAPANYAG: réz | FELÜLET: fényes króm
MÉRETEK: A=112 mm B=254 mm C=33 mm



Alt Wien hosszúcímes matt króm

ALAPANYAG: réz | FELÜLET: matt króm
MÉRETEK: A=112 mm B=254 mm C=33 mm



Alt Wien réz | 1.hosszúcímes | 2. R-400 | 3. T-kilincs hosszúcímmel | 4. R-300 | 5.T-kilincs rövid címmel

ALAPANYAG: réz | FELÜLET: lakkozott | MÉRETEK: 1. A= 110 mm B= 236 mm C= 30 2. A=110 mm B= 75 mm C= 36 mm
3. A=118 mm B= 168 mm C= 36 mm 4. A= 58 mm B= 79 mm C= 33 mm 5. A=118 mm B= 78 mm C= 32 mm



Inca hosszúcímes réz

ALAPANYAG: réz | FELÜLET: lakkozott
MÉRETEK: A=115 mm B=238mm C=37mm D=50 mm



NEW



Monarchia natúr réz

ALAPANYAG: réz | FELÜLET: lakkozatlan
MÉRETEK (VÁLTOZHATNAK): A=100 mm B=240 mm C=26/38 mm



NEW



Paris natúr réz

ALAPANYAG: réz | FELÜLET: lakkozatlan
MÉRETEK (VÁLTOZHATNAK): A=100 mm B=230 mm C=40 mm



Valentina hosszúcímes réz

ALAPANYAG: réz | FELÜLET: lakkozott
MÉRETEK: A=110 mm B=255 mm C=33 mm



Valentina rozettás réz

ALAPANYAG: réz | FELÜLET: lakkozott
MÉRETEK: A=110 mm D=50 mm



Stefania réz | 1. hosszúcímes | 2. kulcslyuktakarós | 3. gombos | 4. félkilincs | 5. Pinocchio félkilincs | 6. Pinocchio T-kilincs

ALAPANYAG: réz | FELÜLET: 1-6. lakkozott 1. 3-4. kapható lakkozás nélkül is, egyedi megrendelésre 2. egyedi megrendelésre, csak 90BB
MÉRETEK: 1-3. A=110 mm B=236 mm C=30 mm | 4. A=110 mm D=30 x 68 mm | 5. A=59 mm B=67 mm C=25 mm | 6. A=98 mm B=67 mm C=27 mm



Classic



Valentina hosszúcímes patinás

ALAPANYAG: réz | FELÜLET: patinás réz
MÉRETEK: A=110 mm B=255 mm C=33 mm



Valentina rozettás patinás

ALAPANYAG: réz | FELÜLET: patinás réz
MÉRETEK: A=110 mm D=50 mm



NEW

Sorrento hosszúcímes súrolt bronz

ALAPANYAG: zamak | FELÜLET: súrolt bronz és porcelán
MÉRETEK: A=130 mm B=261 mm C=46 mm



Toledo súrolt bronz

ALAPANYAG: zamak | FELÜLET: súrolt bronz
MÉRETEK: A=112 mm D=52 mm



NEW

Ramona hosszúcímes súrolt bronz

ALAPANYAG: zamak | FELÜLET: súrolt bronz
MÉRETEK: A=114 mm B=255 mm C=42 mm



NEW

Castello hosszúcímes súrolt bronz

ALAPANYAG: zamak | FELÜLET: súrolt bronz
MÉRETEK: A=126 mm B=280 mm C=47 mm



NEW

Riviera hosszúcímes súrolt bronz

ALAPANYAG: zamak | FELÜLET: súrolt bronz
MÉRETEK: A=117 mm B=261 mm C=46 mm



NEW

Riviera rozettás súrolt bronz

ALAPANYAG: zamak | FELÜLET: súrolt bronz
MÉRETEK: A=117 mm D=50 mm



NEW

Castello rozettás súrolt bronz

ALAPANYAG: zamak | FELÜLET: súrolt bronz
MÉRETEK: A=126 mm D=53 mm



NEW

Malaga hosszúcímes súrolt bronz

ALAPANYAG: zamak | FELÜLET: súrolt bronz
MÉRETEK: A=116 mm B=261 mm C=46 mm



Pánttakaró

MUTASSA MEG, AMI SZÉP, ÉS TAKARJA EL, AMI KEVÉSBÉ.
Válasszon az ajtópánt letakarására az ajtókilincssel
harmonizáló pánttakarót: **Pánttakarók: 68. oldal**



Classic



Diana hosszúcímes patinás réz

ALAPANYAG: réz | FELÜLET: patinás réz, festett vagy egyszínű törtfehér porcelán betéttel | MÉRETEK: A=118 mm B=255mm C=33mm



Diana rozettás patinás réz

ALAPANYAG: réz | FELÜLET: patinás réz, festett vagy egyszínű törtfehér porcelán betéttel | MÉRETEK: A=118 mm D=50 mm



Marco hosszúcímes réz

ALAPANYAG: réz | FELÜLET: lakkozott
MÉRETEK: A=110 mm B=247mm C=43,5 mm



Ajtóütközők

Zavarja, ha a kivágódó ajtó vagy a rajta lévő kilincs a falnak ütődik, leverve a vakolatot, csúnyán megsértve a kilincset? Válasszon ajtóhoz ajtóütközőt és megelőzheti a hasonló baleseteket. A 61. oldalon széles választékot talál padlóhoz vagy falhoz rögzíthető, esetleg mobil ajtóütközőinkből, melyek különböző színekben és változatos formákban állnak rendelkezésre.



Tolosa hosszúcímes szatén réz

ALAPANYAG: réz | FELÜLET: lakkozott és részben szálcsiszolt
MÉRETEK: A=122 mm B=260mm C=44 mm



Tolosa hosszúcímes súrolt bronz

ALAPANYAG: réz | FELÜLET: súrolt bronz
MÉRETEK: A=122 mm B=260mm C=44 mm



Madeira hosszúcímes súrolt bronz

ALAPANYAG: zamak | FELÜLET: súrolt bronz
MÉRETEK: A=115 mm B=240 mm C=42 mm



Madeira rozettás súrolt bronz

ALAPANYAG: zamak | FELÜLET: súrolt bronz
MÉRETEK: A=115 mm D=52 mm



Tolosa rövidcímes súrolt bronz

ALAPANYAG: réz | FELÜLET: súrolt bronz
MÉRETEK: A=122 mm B=185mm C=38 mm Csak 55 és 72 mm-es távolsággal



Tolosa rozettás súrolt bronz

ALAPANYAG: réz | FELÜLET: súrolt bronz
MÉRETEK: A=122 mm D=50 mm



Bejárati ajtóra is ugyanazt a kilincset szeretné?

Jó hírünk van: nagyon sok kilincsmodellünk kapható bejárati garnitúraként, a nagy biztonságú Universal címmel vagy a Ravenna keskeny bejárati címmel. Keresse a kilincsmodellek mellett az Universal és a Ravenna termékre utaló piktogramokat!



Bővebb információ:
a 54-55 oldalon található.



Classic



MEGRENDÉLÉSRE: 3-4 HÉT

Wien hosszúcímes antik

ALAPANYAG: réz | FELÜLET: antik
MÉRETEK: A=135 mm B=240 mm C=45 mm



MEGRENDÉLÉSRE: 3-4 HÉT

Wien rozettás antik

ALAPANYAG: réz | FELÜLET: antik
MÉRETEK: A=135 mm D=55x68 mm



MEGRENDÉLÉSRE: 3-4 HÉT

Flora ajtóhúzó bronz

ALAPANYAG: réz | FELÜLET: súrolt bronz
MÉRETEK: teljes hossz: 290 mm

MEGRENDÉLÉSRE: 3-4 HÉT

NEW



MEGRENDÉLÉSRE: 3-4 HÉT

Flora rozettás bronz

ALAPANYAG: réz | FELÜLET: súrolt bronz
MÉRETEK: A=140 mm D=58 mm



MEGRENDÉLÉSRE: 3-4 HÉT

Michelle réz

ALAPANYAG: réz | FELÜLET: lakkozott
MÉRETEK: A=132 mm D=57 mm



MEGRENDÉLÉSRE: 3-4 HÉT

Michelle antik vas

ALAPANYAG: réz | FELÜLET: antik vas
MÉRETEK: A=132 mm D=57 mm



MEGRENDÉLÉSRE: 3-4 HÉT

Anna súrolt bronz

ALAPANYAG: réz | FELÜLET: súrolt bronz
MÉRETEK: A=125 mm D=58,5 mm

MEGRENDÉLÉSRE: 3-4 HÉT

NEW



MEGRENDÉLÉSRE: 3-4 HÉT

Flora hosszúcímes bronz

ALAPANYAG: réz | FELÜLET: súrolt bronz
MÉRETEK: A=140 mm B=290 mm C=55 mm



MEGRENDÉLÉSRE: 3-4 HÉT

Michelle bronz-fehér porcelán

ALAPANYAG: réz | FELÜLET: sötét matt bronz
MÉRETEK: A=132 mm D=57 mm



MEGRENDÉLÉSRE: 3-4 HÉT

Michelle hosszúcímes súrolt bronz

ALAPANYAG: réz | FELÜLET: súrolt bronz
MÉRETEK: A=132 mm B=285 mm C=52 mm



MEGRENDÉLÉSRE: 3-4 HÉT

Vittoria fényes nikkelt

ALAPANYAG: réz | FELÜLET: fényes nikkelt
MÉRETEK: A=125 mm D=57 mm



MEGRENDÉLÉSRE: 3-4 HÉT

Vittoria súrolt bronz

ALAPANYAG: réz | FELÜLET: súrolt bronz
MÉRETEK: A=125 mm D=57 mm



Classic

MEGRENDÉLÉSRE: 3-4 HÉT



Flora kék-arany

ALAPANYAG: réz | FELÜLET: lakkozott réz és kék festett
MÉRETEK: A=140 mm D=58 mm

MEGRENDÉLÉSRE: 3-4 HÉT



Flora kék-ezüst

ALAPANYAG: réz | FELÜLET: fényes króm és kék festett
MÉRETEK: A=140 mm D=58 mm

MEGRENDÉLÉSRE: 3-4 HÉT



Flora fehér-arany

ALAPANYAG: réz | FELÜLET: lakkozott réz és fehér festett
MÉRETEK: A=140 mm D=58 mm

MEGRENDÉLÉSRE: 3-4 HÉT



Flora hosszúcímes fehér-ezüst

ALAPANYAG: réz | FELÜLET: fényes króm és fehér festett
MÉRETEK: A=140 mm B=290 mm C=55 mm

MEGRENDÉLÉSRE: 3-4 HÉT

NEW



Anasztasia króm-fehér

ALAPANYAG: réz | FELÜLET: fényes króm - fehér
MÉRETEK: A=127 mm D=54 mm

Ablakkilincsek



Szinte minden Maestro és Mandelli ajtókilincsünkhöz választható formailag hozzá illő ablakkilincs is. Ezen ablakkilincsek speciális mechanikájuknak köszönhetően egyaránt felszerelhetők a hagyományos és a modern bukó-nyíló ablakokra. Kilincseink mellett ez a piktogram jelzi, hogy létezik-e belőle ilyen ablakkilincs változat.



Ez a piktogram pedig azt jelzi, hogy az adott modelltől zárható ablakkilincs is rendelhető, amivel az ablak pl. gyermekbiztossá tehető.



MEGRENDÉLÉSRE: 4-6 HÉT



MANDELLI

Norma hosszúcímes matt bronz

ALAPANYAG: réz | FELÜLET: matt bronz
MÉRETEK: A=142 mm B=260 mm C=47 mm



MEGRENDÉLÉSRE: 4-6 HÉT



MANDELLI

Norma rozettás matt bronz

ALAPANYAG: réz | FELÜLET: matt bronz
MÉRETEK: A=142 mm D=51 mm



MEGRENDÉLÉSRE: 4-6 HÉT



MANDELLI

Lord hosszúcímes matt bronz

ALAPANYAG: réz | FELÜLET: matt bronz
MÉRETEK: A=144 mm B=268 mm C=48 mm



MEGRENDÉLÉSRE: 4-6 HÉT



MANDELLI

Lord rozettás matt bronz

ALAPANYAG: réz | FELÜLET: matt bronz
MÉRETEK: A=144 mm D=51 mm



MEGRENDÉLÉSRE: 4-6 HÉT



MANDELLI

Castiglia hosszúcímes réz

ALAPANYAG: réz | FELÜLET: lakkozott
MÉRETEK: A=133 mm B=260 mm C=47 mm



MEGRENDÉLÉSRE: 4-6 HÉT



MANDELLI

Castiglia rozettás réz

ALAPANYAG: réz | FELÜLET: lakkozott
MÉRETEK: A=133 mm D=51 mm



Rustic



Valentina hosszúcímes kovácsoltvas

ALAPANYAG: kovácsoltvas | FELÜLET: fekete és ezüst színre antikolt
MÉRETEK: A=120 mm B=240 mm C=30 mm



Valentina rozettás és ablakilincs kovácsoltvas

ALAPANYAG: kovácsoltvas | FELÜLET: fekete és ezüst színre antikolt
MÉRETEK: A=120 mm D=30x68 mm



Monaco hosszúcímes kovácsoltvas

ALAPANYAG: kovácsoltvas | FELÜLET: fekete és ezüst színre antikolt
MÉRETEK: A=136 mm B=242 mm C=37 mm



Romantica hosszúcímes kovácsoltvas

ALAPANYAG: kovácsoltvas | FELÜLET: fekete és ezüst színre antikolt
MÉRETEK: A=150 mm B=252 mm C=52 mm



Serrano hosszúcímes kovácsoltvas

ALAPANYAG: kovácsoltvas | FELÜLET: fekete és ezüst színre antikolt
MÉRETEK: A=118 mm B=250 mm C=30 mm



Serrano rozettás kovácsoltvas

ALAPANYAG: kovácsoltvas | FELÜLET: fekete és ezüst színre antikolt
MÉRETEK: A=118 mm D=40x65 mm



Diana hosszúcímes fehér kovácsoltvas

ALAPANYAG: kovácsoltvas | FELÜLET: fekete és ezüst színre antikolt, fehér festett fa
MÉRETEK: A=120 mm B=240 mm C=30 mm



Diana rozettás fehér kovácsoltvas

ALAPANYAG: kovácsoltvas | FELÜLET: fekete és ezüst színre antikolt, fehér festett fa
MÉRETEK: A=120 mm D=30x68 mm



Bretagne hosszúcímes kovácsoltvas

ALAPANYAG: kovácsoltvas | FELÜLET: fekete és ezüst színre antikolt
MÉRETEK: A=120 mm B=250 mm C=30 mm



Bretagne rozettás kovácsoltvas

ALAPANYAG: kovácsoltvas | FELÜLET: fekete és ezüst színre antikolt
MÉRETEK: A=120 mm D=40x65 mm



Rustic



Athena hosszúcímes kovácsoltvas

ALAPANYAG: kovácsoltvas | FELÜLET: fekete és ezüst színre antikolt
MÉRETEK: A=150 mm B=252 mm C=52 mm




Korfu hosszúcímes kovácsoltvas

ALAPANYAG: kovácsoltvas | FELÜLET: fekete és ezüst színre antikolt
MÉRETEK: A=150 mm B=242 mm C=37



**1. Gomb, kovácsoltvas | 2. Viola eltolt gomb
3. Virágtalpú gomb**

ALAPANYAG: kovácsoltvas | FELÜLET: fekete és ezüst színre antikolt
MÉRETEK: 1. 53 mm | 2. ø72 mm D=36x104 mm | 3. ø57 mm D=31x145 mm



**1. Hosszú kovácsolt cím 2. Keskeny kovácsolt cím
3. Gombos cím**

ALAPANYAG: kovácsoltvas | FELÜLET: fekete és ezüst színre antikolt
MÉRETEK: 1. B=310 mm C=45 mm | 2-3. B=242 mm C=37 mm



Thüringia hosszúcímes kovácsoltvas

ALAPANYAG: kovácsoltvas | FELÜLET: fekete és ezüst színre antikolt
MÉRETEK: A=120 mm B=242 mm C=37 mm D=40x65 mm




Antwerpen hosszúcímes kovácsoltvas

ALAPANYAG: kovácsoltvas | FELÜLET: fekete és ezüst színre antikolt
MÉRETEK: A=150 mm B=247 mm C=45 mm



Zászlótartók kovácsoltvas 1. szimpla | 2. dupla

ALAPANYAG: kovácsoltvas | FELÜLET: fekete és ezüst színre antikolt
MÉRETEK: 1. cím: 38x5 cm; furat távolság: 31,5 cm | 2. cím: 40x5 cm; furat távolság: 34 cm



Kapupántok kovácsoltvas 1. kicsi | 2. nagy

ALAPANYAG: kovácsoltvas | FELÜLET: fekete és ezüst színre antikolt
MÉRETEK: 1. 210+100x40 mm | 2. 410+100x40 mm



Valentina ajtóhúzó kovácsoltvas

ALAPANYAG: kovácsoltvas | FELÜLET: fekete és ezüst színre antikolt
MÉRETEK: furattáv: 220mm



Levélbedobók 1. mángorolt 2. félkör alakú

ALAPANYAG: kovácsoltvas | FELÜLET: fekete és ezüst színre antikolt
MÉRETEK: 1. belső: 22x5 cm; külső: 28x11 cm | 2. belső: 22x5 cm; külső: 28x15 cm



Sárlehető kovácsoltvas

ALAPANYAG: kovácsoltvas | FELÜLET: fekete és ezüst színre antikolt
MÉRETEK: talp: 30x10 cm; teljes magasság: 16 cm; sárlehető magasság: 12 cm

Project



Thema Pro

ALAPANYAG: rozsdamentes acél | FELÜLET: szálcsiszolt
 MÉRETEK: 1. A=128 mm D=52 mm 2. A=128 mm B=217 mm C=40 mm 3. A=128 mm rozetta=31x62 mm 4. A=128 mm félkilincs takaró: 31x62 mm



DIN EN 1906 - PFB					
3	7	-	0	0	3 0 A



Thema Pro Objekt 3

ALAPANYAG: rozsdamentes acél | FELÜLET: szálcsiszolt | MÉRETEK: 1. A=128 mm D=52 mm 2. A=128 mm B=170 mm C=45 mm 3. A=128 mm rozetta= 31x62 mm
 A piktogrammal jelölt termékek tűzgátló változatban is kaphatók



DIN EN 1906 - PFB					
4	7	-	0	1	3 0 U

DIN EN 1906 - PFB					
4	7	-	0	0	3 0 A



Thema Pro Objekt 4

ALAPANYAG: rozsdamentes acél | FELÜLET: szálcsiszolt | MÉRETEK: 1. A=128 mm B=220 mm C=40 mm; 2. A=128 mm B=170 mm C=45 mm; 3. A=128 mm D=52 mm
 A piktogrammal jelölt termékek tűzgátló változatban is kaphatók



Mit tudnak a projekt vasalatok?

A projekt vagy objekt vasalatok elsősorban közületi felhasználásra, kifejezetten nagy igénybevételre lettek kialakítva, tartósságukat és strapabírásukat független minősítések is tanúsítják. A DIN EN 1906 szabvány a vasalatokat 4 használati osztályba sorolja, az alábbiak szerint:

1. HASZNÁLATI OSZTÁLY:

átlagos használati gyakoriságú ajtókhöz, ahol várható a megfelelően óvatos és rendeltetésszerű használat – lakáscélú felhasználásra ajánlott

2. HASZNÁLATI OSZTÁLY:

átlagos használati gyakoriságú ajtókhöz, ahol várható a megfelelően óvatos, de esetenként nem rendeltetésszerű használat – főleg irodai felhasználásra javasolt

3. HASZNÁLATI OSZTÁLY:

nagy használati gyakoriságú ajtókhöz, közületekbe, ahol kevésbé valószínű az óvatos használat, és várható a gyakori, nem rendeltetésszerű használat - a nagyközönség által látogatott középületekbe ajánlott

4. HASZNÁLATI OSZTÁLY:

olyan ajtókhöz, melyek gyakran vannak kitéve erőhatásoknak vagy rongálásnak, pl. futball stadionok ajtajára, autós pihenőkben lévő nyilvános illemhelyek ajtajára.



PRO OBJECT 4

A legerősebb igénybevételnek is megfelelő, „vandálbiztos” vasalat, nagy forgalmú közintézményekben, kórházakban, bevásárló központokban, kollégiumokban vagy akár stadi-onokban is használható. A DIN EN 1906 szabvány szerint 4-es használati osztályba sorolt vasalat. 10 év működési és felületi garancia. A kilincs a rozettához vagy a címhez van szerelve, rugózott termék. Fém alaplappal, M4-es átmenő csavarral és a rozettához hegesztett megvezető hüvellyel szállítjuk.

PRO OBJECT 3

A DIN EN 1906 szabvány szerint a 3. használati osztályba sorolt termék, nagyon ellenálló fém alaplappal, rugóval, M4-es átmenő csavarral és a rozettához hegesztett megvezető hüvellyel készül. Ajánlott irodaházakba, társasházakba, illetve közintézményekbe. 5 év működési és felületi garanciát biztosítunk hozzá.



TŰZGÁTLÓ T90

A DIN 18273 szabvány alapján tűzgátlóként minősített, T30 vagy T90 besorolású, azaz 30 vagy 90 perces tűzgátlást biztosító vasalat, DIN EN 1906 szabvány szerint 4-es használati osztályba sorolt vasalat. 10 év működési és felületi garancia. A kilincs a rozettához vagy a címhez van szerelve, rugó nélkül, fém alaplappal, M4-es átmenő csavarral és a rozettához hegesztett megvezető hüvellyel, illetve 9-es tengellyel szállítjuk.



Maestro Longlife

A Maestro Longlife kilincseket elsősorban közintézmények számára terveztük és gyártottuk.

Számtalan hazai épületben: irodákban, rendelőkben, iskolákban, plázákban, gyárakban sikeresen bizonyították már kiváló minőségüket. A könnyebb átláthatóság kedvéért úgy döntöttünk, hogy kifejezetten tartós, DIN 3 vagy DIN 4 minősítéssel rendelkező kilincseink kapjanak egységes és könnyen érthető jelölést: ez lett a Longlife jel. Mivel ezek a kilincsek óriási igénybevételre készültek, a hétköznapi, lakáscélú használat során igen hosszú élettartamot bírnak ki, akár több évtizedig is hibátlanul működnek. Teljesítményüket német és más európai minőségellenőrző intézmények tesztelték, amelyek tanúsítják, hogy a Maestro Longlife termékek 200.000 használatot mindenféle minőségcsökkenés nélkül kibírnak.



Project

Az alábbi termékeink szintén rendelkezésre állnak **PROJEKT** és **TÜZGÁTLÓ** minősítéssel, a Thema kilincsnél bemutatott változatokban:



Rondo Pro inox

ALAPANYAG: rozsdamentes acél | FELÜLET: szálciszított
MÉRETEK: A=140 mm D=52 mm



Image Pro inox

ALAPANYAG: rozsdamentes acél | FELÜLET: szálciszított
MÉRETEK: A=133 mm D=52 mm



Arco Pro inox

ALAPANYAG: rozsdamentes acél | FELÜLET: szálciszított
MÉRETEK: A=130 mm D=52 mm



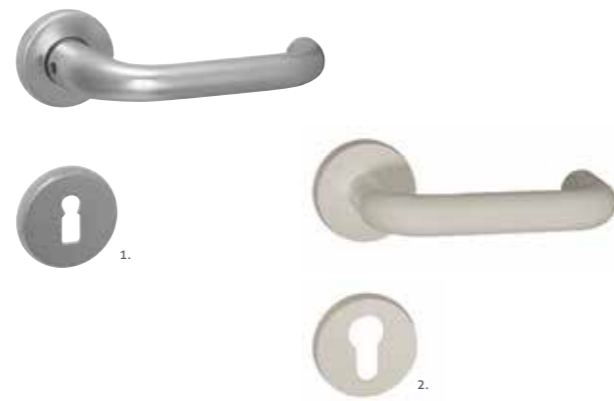
Gino Pro inox

ALAPANYAG: rozsdamentes acél | FELÜLET: szálciszított
MÉRETEK: A=135 mm D=52 mm




1. Ursula rövidcímes alu F1 normál vagy tűzgátló 2. Ursula tűzgátló fekete

ALAPANYAG: 1. alumínium 2. acél és műanyag | FELÜLET: 1. ezüst színre eloxált 2. fekete
MÉRETEK: A=145 mm B=170 mm C=45 mm



1. Ursula alu F1 | 2. Ursula műanyag

ALAPANYAG: 1. alumínium 2. műanyag | FELÜLET: 1. ezüst színre eloxált 2. fehér, raktárról, más színek megrendelésre | MÉRETEK: 1. A=130 mm D=52 mm 2. A=126 mm D=50 mm




Christie alu F1

ALAPANYAG: alumínium | FELÜLET: ezüst színre eloxált
MÉRETEK: A=121 mm B=205 mm C=32 mm D=52 mm




Christie alu F2

ALAPANYAG: alumínium | FELÜLET: pezsgő színre eloxált
MÉRETEK: A=121 mm B=205 mm C=32 mm D=52 mm




Christie alu F4

ALAPANYAG: alumínium | FELÜLET: antik színre eloxált
MÉRETEK: A=121 mm B=205 mm C=32 mm D=52 mm



1. Savanna alu F1 | 2. Savanna alu F4

ALAPANYAG: alumínium | FELÜLET: 1. ezüst színre eloxált 2. antik színre eloxált
MÉRETEK: A=135 mm B=228 mm C=43 mm D=52 mm




1. Eltolt gömb, inox | 2. Gömb alakú gomb, inox | 3. Hengeres gomb, inox | 4. Kerek gomb, alu 5. Fix gomb rozettán eltolt, inox | 6. Fix-Fix gomb, inox | 7. Eltolt gomb, négyzetes, inox | 8. Négyzetes gomb, inox

ALAPANYAG: 1-3, 5-8. rozsdamentes acél 4. alumínium | FELÜLET: 1-3, 5-8. szálciszított 4. ezüst színre eloxált
MÉRETEK: 1-6. és 8. D=50 mm 7. 51x51 mm




Security

Biztonsági vasalatok



Salvo keskenycímes szögletes biztonsági grt.

ALAPANYAG: zamak | FELÜLET: 1. matt króm 2. fényes króm 3. nikkelpéla (kb. gyöngyházfényű matt nikkelpéla) 4. súrolt bronz 5. krómpéla 6. titán (grafitszürke jellegű) | MÉRETEK: B=250 mm C=35 mm E=78 mm F=138 mm Cím magassága: 10mm | Kívülről nem oldható, csak belülről szerelhető, átmenő csavarral. Kilincs-kilincs és gomb-kilincs változatban. 72PZ, 90PZ és 92PZ.



Ravenna keskenycímes bejárati grt.

ALAPANYAG: réz | FELÜLET: 1. lakkozott 2. fényes króm 3. szálcsiszolt króm 4. súrolt bronz | MÉRETEK: A=122 mm B=220 mm C=27 mm E=70 mm F=130 mm | Kívülről nem oldható, csak belülről szerelhető, átmenő csavarral. Kilincs-kilincs és gomb-kilincs változatban, minden esetben rugó nélkül szerelhető, bármilyen méretben.



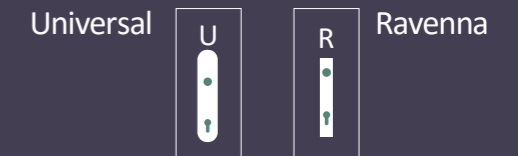
Ravenna inox keskenycímes bejárati grt.

ALAPANYAG: rozsdamentes acél | FELÜLET: szálcsiszolt acél | MÉRETEK: B=225 mm C=27 mm E=69 mm F=132 mm | Kívülről nem oldható, csak belülről szerelhető, átmenő csavarral. Kilincs-kilincs és gomb-kilincs változatban, minden esetben rugó nélkül szerelhető. Bármilyen méretben. A képen például Thema kilinccsel szerelve.

A biztonsági vasalatok a bejárati ajtók fokozott mechanikai védelmét szolgálják. A biztonságot növeli, ha az ajtócímet rögzítő csavarokat kívülről nem lehet kicsavarozni, azaz csak a belső oldalról oldható, csavarozható. Tovább növelhető a biztonság, ha a kilincsek pajzsa mögé egy edzett acél betét van rögzítve, mely megakadályozza a zár felfúrását. Még magasabb szintű védelmet nyújt a zár betét előtt található cilindervédő betét, mely az egyik leggyakoribb bejutási módot, a zár betét megfúrását akadályozza meg.

SZÁMOS TERMÉKÜNK A MAGYAR BIZTOSÍTÓK SZÖVETSÉGE (MABISZ) MINŐSÍTÉSÉVEL IS RENDELKEZIK, EZEKET A TERMÉKEKET MABISZ LOGÓVAL JELÖLJÜK.

A több színben kapható, MABISZ minősítéssel rendelkező Universal biztonsági pajzs bármelyik Universal piktogrammal jelölt kilincsmo-dellünkkel kombinálható, így elérhető, hogy a bejárati ajtóra szerelt biztonsági pajzsa ugyanaz a kilincs kerüljön, mint a belső ajtókra. A Ravenna típusú, csak belülről szerelhető keskenycímes pajzsunk szintén kombinálható több kilincsmo-dellünkkel, ezt a kilincseknél a Ravenna piktogram jelzi.



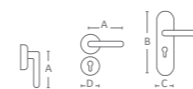
Universal biztonsági grt.

ALAPANYAG: réz | FELÜLET: 1. lakkozott 2. fényes króm 3. szálcsiszolt króm 4. súrolt bronz | MÉRETEK: B=246 mm C=44 mm E=70 mm F=130 mm | Kívülről nem oldható, csak belülről szerelhető, átmenő csavarral. Kilincs-kilincs és gomb-kilincs változatban, eltolt gombbal is, minden esetben rugó nélkül szerelhető. Belső acél pajzsral szerelve. MABISZ minősítéssel rendelkezik. 72PZ, 90PZ és 92PZ lyukasztással. Bármely, az itt látható piktogrammal jelölt kilinccsel választható, a képen pl. Futura ill. Tolosa kilinccsel szerelve.



Universal inox hatású biztonsági grt.

ALAPANYAG: réz | FELÜLET: szatén nikkelpéla | MÉRETEK: B=246 mm C=44 mm E=70 mm F=130 mm | Kívülről nem oldható, csak belülről szerelhető, átmenő csavarral. Kilincs-kilincs és gomb-kilincs változatban, minden esetben rugó nélkül szerelhető. Belső acél pajzsral szerelve. MABISZ minősítéssel rendelkezik. 72PZ, 90PZ és 92PZ lyukasztással. Cilindervédővel is: 90PZ. Bármely, az itt látható piktogrammal jelölt kilinccsel választható, a képen pl. Thema kilinccsel szerelve.



Security

TUPAI



FORTE szögletes biztonsági vasalat

ALAPANYAG: zamak és acél | **FELÜLET:** nikkelt perla (kb. gyöngyházfényű matt nikkelt), 2. króm perla (homogén, nem súrolt matt króm), 3. fényes króm, 4. titán (graftszürke jellegű)
MÉRETEK: B=250mm C=52mm E=78mm F=138mm. Cím magassága: külső: 17mm; belső: 10mm. Kívülről nem oldható, csak belülről szerelhető, átmenő csavarral. Kilincs-kilincs és gomb-kilincs változatban. 72PZ és 92PZ.

TUPAI



FORTE szögletes biztonsági vasalat, cilindervédővel

ALAPANYAG: zamak és acél | **FELÜLET:** 1. fényes króm, 2. nikkelt perla (kb. gyöngyházfényű matt nikkelt), 3. króm perla (homogén, nem súrolt matt króm), 4. titán (graftszürke jellegű)
MÉRETEK: B=250mm C=52mm E=78mm F=138mm. Cím magassága: külső: 17mm, belső 10mm. Kívülről nem oldható, csak belülről szerelhető, átmenő csavarral. Kilincs-kilincs és gomb-kilincs változatban. 72PZ és 92PZ.

TUPAI



Square-Cubo szögletes rozettás gombos biztonsági grt., cilindervédővel

ALAPANYAG: zamak és acél | **FELÜLET:** 1. titán (graftszürke jellegű) 2. matt króm 3. nikkelt perla (kb. gyöngyházfényű matt nikkelt) 4. fényes króm | **MÉRETEK:** B=52mm, C= belső: 52mm, külső: 55mm. Alsó rozetta magassága: belső: 11mm, külső: 22mm. Kívülről nem oldható, csak belülről szerelhető, átmenő csavarral. Gomb-kilincs és kilincs-kilincs változatban.



1. Biztonsági körrozetta 2. Biztonsági körrozetta cilindervédővel 3. Biztonsági pajzs 4. Biztonsági pajzs inox 5. Biztonsági pajzs fehér, antik barna

ALAPANYAG: 1-2, 4. rozsdamentes acél 3. réz 5. alu | **MÉRETEK:** 1-2. 52x11,5 mm 3. 30x70 mm 4. 30x70 mm A. ovális B. szögletes 5. 30x90 mm



1. Rio alu F1 biztonsági grt. 2. Biztonsági PAJZS grt. alu F1

ALAPANYAG: alumínium | **FELÜLET:** ezüst színre eloxált | **MÉRETEK:** 1. A=118 mm B=250 mm C=44 mm E=70 mm F=130 mm 2. C=42,5 mm | Kívülről nem oldható, csak belülről szerelhető, átmenő csavarral. Kilincs-kilincs és gomb-kilincs változatban, minden esetben rugó nélkül szerelhető. Belső acél pajzsral szerelve. MABISZ minősítéssel rendelkezik. (72, 90 és 92 PZ)

Next rozsdamentes acél biztonsági grt.

ALAPANYAG: rozsdamentes acél | **FELÜLET:** szálcsiszolt | **MÉRETEK:** B=248mm C=54mm E=78mm F=138mm | Gomb-kilincs és kilincs-kilincs kivitelben. Kívülről nem oldható, csak belülről szerelhető, átmenő csavarral. 92PZ raktárról, 72PZ megrendelésre.



1. Arno alu biztonsági grt. 2. Arno alu másodzár pajzs

ALAPANYAG: alumínium | **FELÜLET:** ezüst színre és antik jellegűre eloxált | **MÉRETEK:** 1. A=118 mm B=250 mm C=44 mm E=70 mm F=130 mm 2. furattávolság= 39 mm, B=100 mm, C=50 mm | Kívülről nem oldható, csak belülről szerelhető, átmenő csavarral. Kilincs-kilincs és gomb-kilincs változatban, minden esetben rugó nélkül szerelhető. Belső acél pajzsral szerelve. MABISZ minősítéssel rendelkezik. (72, 90 és 92 PZ)



Savanna Vario keskenycímes bejárati alu grt.

ALAPANYAG: alumínium | **FELÜLET:** eloxált F9, F2, F4, F1 | **MÉRETEK:** A=130 mm B=246 mm C=31 mm F=138 mm E1=78 mm E2=21,5 mm Kívülről nem oldható, csak belülről szerelhető, átmenő csavarral. Kilincs-kilincs és gomb-kilincs változatban, minden esetben rugó nélkül szerelhető, csak 92 PZ lyukasztással.



Accessories

400-AS RENDSZER

egyszerű rendszer fa ajtókhöz, nagyon kedvező áron

100.000
NYITÁSRA
TESZTELVE

RAKTÁRKÉSZLETRŐL

1.) 400 / 40: 40 KG TEHERBÍRÁSÚ VÁLTOZAT

A stabil, megvezetett kocsiknak köszönhetően megbízható működés.

A RENDSZER ALAP TARTOZÉKAI: 2 m alumínium sín, padlóra rögzíthető ajtólap-megvezető, ajtólap-felfogató lemezek, állítható erősségű végállás ütközők, 2 görgős kocsi.

2.) 400 / 80: 80 KG TEHERBÍRÁSÚ VÁLTOZAT

Ugyanazokkal a paraméterekkel és tulajdonságokkal rendelkezik, mint a fenti 40 kg teherbírású változat, csak nagyobb súlyú ajtókhöz optimalizált tengelyként csapágyazott kocsikkal. Bővíthető univerzális ABS rendszerrel. Rendelhető 3 m sinnel is.

Sín önmagában



Sín oldalfali rögzítőelemekkel min. 4db/2m (külön rendelhető), oldalfali rögzítés: fa távtartóval



ABS FÉKEZŐRENDSZER, univerzális

40 KG ÉS 80 KG

Elsősorban a 400/80-as rendszerhez ajánlott, illetve szinte bármely más, könnyen futó tolóajtó-vasalattal szerelhető, önálló fékező egység, (fa) ajtóra szerelhető, ajtónként 1 vagy 2 db (irányonként 1 db). Az ajtólap felső élére szerelendő.



500-AS RENDSZER

a profi és sokoldalú tolóajtó rendszer fa ajtókhöz

100.000
NYITÁSRA
TESZTELVE



A LAKÁS DÍSZE:

Egy szép, fal előtt futó tolóajtó olyan, mint egy gyönyörű fa bútor. Az ilyen ajtókhöz kínáljuk a kiváló minőségű 500-as rendszert, amit halk és finom gördülés ill. hosszú élettartam jellemez, az innovatív rezgécscillapítással ellátott, csapágyazott görgőknek hála (a képen). A sín falra vagy a mennyezetre egyaránt rögzíthető. A rendszert a megújult, sínbe rögzíthető ABS fékező aszisztenssel ajánljuk, ami a puha csukódást garantálja.

RAKTÁRKÉSZLETRŐL

1.) 500/50: 50 KG TEHERBÍRÁSÚ VÁLTOZAT

fém, stabil, megvezetett kocsik, 2 db átlósan elhelyezett, csapágyazott kerékkel: ez nagyon sima futást és hosszú élettartamot biztosít.

A RENDSZER ALAP TARTOZÉKAI: 2 m alumínium sín, padlóra rögzíthető ajtólap-megvezető, ajtólap-felfogató lemezek, állítható erősségű végállás ütközők, 2 görgős kocsi.

2.) 500/80: 80 KG TEHERBÍRÁSÚ VÁLTOZAT

Ugyanazokkal a paraméterekkel és tulajdonságokkal rendelkezik, mint a fenti 50 kg teherbírású változat, csak nagyobb súlyú ajtókhöz optimalizált 4 kerekű kocsikkal.

A MEGÚJULT 500-AS RENDSZER NYÚJTOTTA ELŐNYÖK



1 Tartós fém öntvény házas görgős kocsik, beépített gumi rezgécscillapítóval, a simább és halkabb futás érdekében

2 Két irányból felakasztható acél ajtólap-felfogató, a tartós rögzítés és a könnyebb beépítés céljából

3 Továbbfejlesztett U-profilú sín, mely a görgős kocsi kerekeit tökéletesen megvezeti. Az eredmény: tökéletesen egyenes vonalú és még halkabb futás, hosszabb élettartam.

4 Stabilan rögzíthető, állítható erősségű végállás ütköző, így a különböző súlyú ajtókhöz precízen beállítható a finom csukódás (rugós).

1760-AS RENDSZER:

profi és sokoldalú tolóajtó rendszer üvegajtókhöz

100.000
NYITÁSRA
TESZTELVE

RAKTÁRKÉSZLETRŐL

1760/80: 80 KG TEHERBÍRÁSÚ VÁLTOZAT

Ugyanazokkal a paraméterekkel és tulajdonságokkal rendelkezik, mint az 500/80-as rendszer, csak ajtólap-felfogató lemezek helyett itt az üvegajtólapokhoz kialakított üvegbefogó „krokodilpofákkal”, „krokodilpofákkal”, illetve a 8, 10 és 12 mm-es üveglapokhoz tervezett, állítható alsó megvezetővel szállítjuk. Készleten csak ABS-lassítóval szerelt vasalattal tartunk. Az 500/50, az 500/80 és az 1760/80-as rendszer szerkezeti-ileg egy család, amiben eltérnek, az 59. oldalon található táblázatban foglalhatuk össze.



500/50

500/80

Az 500/50, az 500/80 és az 1760/80-as rendszer szerkezeti-ileg egy család, amiben eltérnek, az ebben a táblázatban foglalható össze:

	500/50	500/80	1760/80
AJTÓSZÁRNY ANYAGA	fa	fa	üveg
AJTÓLAP MAXIMÁLIS TÖMEGE	50 kg	80 kg	80 kg
GÖRGŐS KOCSI			
ATÓLAP-FELFOGATÓ			
AJTÓLAP MEGVEZETŐ (PADLÓHOZ RÖGZÍTETT)			

Az 500/50, az 500/80 és az 1760/80-as rendszer felépítése, ABS alternatívák, az 500/80-as rendszeren bemutatva

	500/80-AS ALAPRENDSZER	500/80 1ABS	500/80 ABSU	500/80 2ABS
ABS (fékezőasszisztens) nélkül				
1 db, az egyik görgőkocsival egybeépített ABS fékezőasszisztenssel, ezáltal lassítás és behúzás egy irányba (nyitás VAGY csukás irányába)				
2 görgőkocsival összeépített egyetlen univerzális ABS fékezőasszisztenssel, lassítás és behúzás két irányba (nyitás ÉS csukás irányába)				
2 db, a görgőkocsikkal egybeépített ABS fékezőasszisztenssel, lassítás és behúzás két irányba (nyitás ÉS csukás irányába)				
		Ajtólap szélesség: min. 599mm (1760-asnál: min. 619mm)	Ajtólap szélesség: 714mm - 922mm (1760-asnál: 744mm - 952mm)	Ajtólap szélesség: min. 923mm (1760-asnál: min. 953mm)

500 és 1760- as rendszer tartozékok

1. Sín önmagában, oldalfali rögzítés fa távtartóval

2. Sín oldalfali rögzítőelemekkel, min. 4 db / 2m (külön rendelhető)

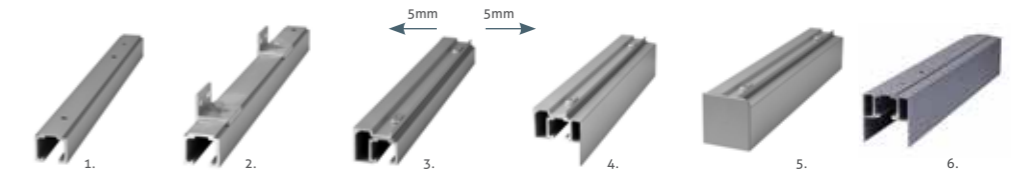
3. Tolóajtó sín oldalfali rögzítő sinnel, állítható

4. Tolóajtó sín oldalfali rögzítő sinnel és alu F1 eloxált burkolatlemezzel

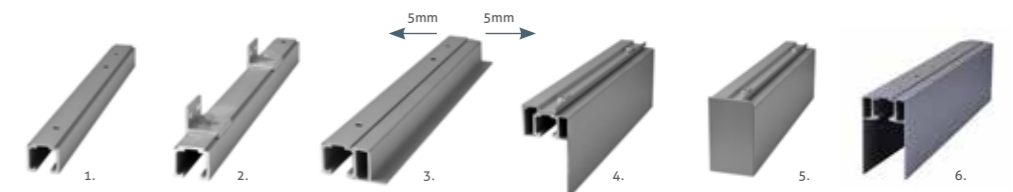
5. Tolóajtó sín oldalfali rögzítő sinnel és alu F1 eloxált burkolatlemezzel, illetve méretre vágható acélszürke műanyag burkolat végzáró elemmel

6. Mennyezeti rögzítéshez: tolóajtó sín kétoldali alu F1 eloxált burkolatlemezzel

500-as rendszer



1760-as rendszer



Accessories

HARMONIKAAJTÓ-VASALAT



RAKTÁRKÉSZLETRŐL

Innovatív rendszer, melynek megvezetője a tok felső részébe beáramló sínben csúszik (a sín nem kell külön eltakarni). Tökéletes megoldás a falcos harmonikaajtókhoz. További előnye, hogy az ajtót egy rugós szerkezet tartja zárt állapotban. Terhelhetőség: 50 Kg. Max ajtószélesség: 811/831mm (falc nélküli/falcos oldal).

KIT-FUTURA: Gipszkarton falba építhető tolóajtó-vasalat MEGRENDÉLÉSRE

Egy falban futó tolóajtó a helytakarékoság nagymestere. A tolóajtó szárnya a falba tolható, így a teljes falfelület szabadon használható, akár 4-6m² terület is felszabadítható a lakásban. A Kit Futura gipszkarton falhoz használható, de vannak megoldásaink téglafalhoz is.

A gipszkarton fal szerkezetére épülő egység. Maximális ajtólap magasság: 211 cm. 65-100 cm lapszélességű ajtókhöz. Minden esetben méretre vágandó. Az 500-as rendszerrel szerelve, ABS-szel, 100 mm-es és 125 mm-es falvastagsághoz. A piacon az egyik legstabilabb és legfejlettebb rendszer, mivel a sín egy fa elembe van építve, mely elnyeli az amúgy is halk zajokat és rezgéseket. A termék nagy előnye, hogy a vasalat és a tolóajtók beszereléséhez és pontos beállításához egyetlen szakember elegendő! Egyedi megrendelés alapján téglá, kő, ytong falhoz is tudunk szállítani falban futó rendszereket.



EXTeRUS DESIGN MEGRENDÉLÉSRE

A modern lakások stílusos kiegészítője az Exterus vasalattal készült tolóajtó. A rendszert a formatervezett, high-tech mechanikai részletek látványos hangsúlyozása és kiváló minőség jellemzi. Üveg- és fa ajtókhöz egyaránt használható.

további információ:
www.maestro-toloajto.eu
www.kilincsek.eu

SWING LIFE Eltolt forgáspontú nyíló vasalat MEGRENDÉLÉSRE


Egy különleges és nagyon látványos helykímélő megoldás: az ajtólap egy könnyed lökéstől lágyan a tok mellé a fal síkjára merőlegesen nyílik, fele az egyik szobába, másik fele a másikba. Így egy hagyományos ajtóhoz képest fele akkora helyre van szüksége a nyíláshoz, és mellette a falak is szabadon maradnak. Mindkét irányba nyitható, így kerekesszékekkel is könnyű az ajtón való áthaladás.

további információ: www.maestro-toloajto.eu, www.kilincsek.eu



Tolóajtózár készlet

FELÜLET: 1. lacozott réz 2. fényes króm 3. matt króm 4. szatén nikkel 5. bronz




1-8. Tolóajtókagylók 9. Rejtett csavarozású kagyló műanyag alappal

FELÜLET: 1. réz 2. fényes króm 3. matt króm 4. antik 5. inox 6-8. inox 9. több színben: réz, fényes króm, matt króm, súrolt bronz |
MÉRETEK: 1-5. 34x122 mm 6. inox, 40x120 mm 7. 70 mm 8. 70 mm 9. 40x125 mm



1. Harmonikaajtó-kagyló grt. 2. Tupai szögletes tolóajtó-kagylók

ALAPANYAG: 1. réz 2. zamak | FELÜLET: 1. lacozott réz, fényes króm, súrolt bronz, szálcsiszolt króm 2. fekete-króm, fényes króm, matt króm, súrolt bronz | MÉRET: 1. D=57 mm 2. 54x82 mm



Ajtóütközők

1. AJTÓÜTKÖZŐ félhold, réz, fényes króm, matt króm, súrolt bronz, szatén nikkel (inox) | 2. U.F.O. inox, nem rögzíthető, 91x35 mm | 3. IGLOO INOX | 4. GOMBA NAGY inox, 30 x 40 mm
GOMBA KICSI inox, 25x25mm 6. FALI szatén nikkel, 28x70 mm | 7. FALI inox, 26x77 mm | 8. SZÖGLETES AJTÓÜTKÖZŐ inox, kicsi: 22x30mm, nagyobb: 28x44mm
9. AJTÓKITÁMASZTÓ taposós, szatén nikkel, 127 mm

K20 DESIGN Egy igazi főszereplő MEGRENDÉLÉSRE

A lakás legfőbb díszé lesz az elegáns, csapágyazott K20 vasalattal szerelt tolóajtó. Különlegesen szép és nagyon egyedi megoldás az ajtószárnyak mozgására. Akár modern, akár klasszikus ajtóhoz tökéletes, üveg és fa ajtóhoz egyaránt. Az egyedi, kör alakú ajtóhúzókkal kiegészítve válik teljessé a tolóajtó elegáns megjelenése.

további információ: www.maestro-toloajto.eu, www.kilincsek.eu

K₂₀
PAT-PENDING

TUPAI

Accessories

Az üvegajtózár kombinálható bármely itt látható pakto grammal jelölt kilinccsel



1. Nr. 17000 üvegajtó zár | 2. Nr. 6003 ajtópánt (vízszintes)
3. Nr. 8000 üvegajtópánt (függőleges)
4. Nr. 18000 üvegajtó zár | 5. Nr. 8005 üvegajtó pánt (függőleges)

ALAPANYAG: 1. rozsdamentes acél 2-3. zamak 4. rozsdamentes acél 5. zamak | **FELÜLET:** 1. szálcsiszolt 2-3. inox hatású 4. szálcsiszolt 5. inox hatású A tokoldali csapok nem részei a garnitúráknak, igény esetén külön lehet megrendelni. 8mm-es ajtókhöz.



1. Nr. 20001 toló üvegajtó-vasalat | 2. Nr. 22000 toló üvegajtó-vasalat | 3. Nr. 6019 toló üvegajtó-vasalat

ALAPANYAG: 1-2. rozsdamentes acél 3. alumínium | **FELÜLET:** 1. szálcsiszolt 3. ezüst színre eloxált



ÜVEGAJTÓ KIEGÉSZÍTŐK

1. Nr. 6009 Üveg Ajtószárny Padlózáár | 2. Art-A Ellendarab | 3. Art-I Ellendarab | 4. Art-I-L Ellendarab

ALAPANYAG: 1. réz 2-6. rozsdamentes acél | **FELÜLET:** 1. matt nikkel 2-6. szálcsiszolt nikkel

Maestro

WPC

KÖRNYEZETBARÁT
FA-MŰANYAG KÜLTÉRI
PADLÓ BURKOLAT



SZÉP: látványra és tapintásra is tökéletesen utánozza a valódi fát.

KÖRNYEZETTUDATOS: 100%-ban újrahasznosított anyagokból, fele részben porrá őrölt hulladék fából és fele részben hulladék műanyagból készül.

DESIGN: nincsenek látható csavarok vagy egyéb rögzítő anyagok, több természetes színben kapható.

KÖNNYEN KEZELHETŐ: könnyen és esztétikusan lerakható, akár állandóan vizes környezetben is. Festést nem igényel. Tisztántartása egyszerű, csak vegyszermentes víz kell hozzá.

TARTÓS: évtizedekig megőrzi a fa szépségét, minimális gondosság mellett. Teljesen vízálló, nem vetemedik, nem kap lángra, nem fakul, nagy teherbírású a profil kialakításnak köszönhetően.

SZÉLES KÖRBE ALKALMAZHATÓ: kültéri padlóburkolatok, padok, teraszok, kerítések, korlátok, lépcsők, stégek ideális alapanyaga.

Kapható 3 színben: világos barna, közép barna, sötét barna



www.maestro-wpc.eu

Mágneses bevésozárak

Mágneses bevésozárak: zárás mágneses elven, halk működés, kilincs lenyomása nélkül bezár, kedvező ár.

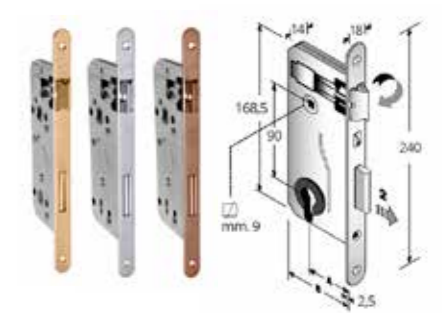
További információ: www.kilincsek.eu



B 4 mágneses bevésozár
90BB, 85PZ, 90WC | A=50 mm
Zárólemezek: lásd az árlistában



B-EVO mágneses bevésozár
90BB, 90PZ, 90WC | A=50 mm



YUGO mechanikus bevésozár
90BB, 90PZ, 90WC | A=50 mm

Accessories

ROZSDAMENTES AJTÓHÚZÓK

Az alábbi ajtóhúzó típusok egy részét készleten tartjuk, nagyobb része egyedi megrendelésre vásárolható meg. A biztonság kedvéért a szállítási határidővel kapcsolatban kérjük minden esetben érdeklődjön vevőszolgálatunkon. Egyes modelleknél akár egyedi méreteket is le tudunk gyártani rövid határidőre.



Nr. 800 Thema
90°ajtóhúzó

MEGRENDÉLÉSRE: 3-4 HÉT

ÁTMÉRŐ 20 mm	
teljes hossz	furattáv
300*	200*
500	300
800	500
1200	900
1600	1300

* jelölt termékeinket raktárkészleten tartjuk.

1500 mm teljes hossz alatt 2 lábbal, felette 3 lábbal.

ÁTMÉRŐ 25 mm	
teljes hossz	furattáv
300	200
400	300
500	300
600*	400*
800	600
1000	700
1200	900
1600	1300

ÁTMÉRŐ 30 mm	
teljes hossz	furattáv
300*	210*
350	210
400	300
500	300
600*	400*
800	600
1000	700
1200	900
1500	1300
1600	1300
1800	1500
2000	1800



1. Nr. 831. 90° ajtóhúzó
2. Nr. 831Z 45° ajtóhúzó

MEGRENDÉLÉSRE: 3-4 HÉT

KERESZTMETSZET 25x25 mm	
teljes hossz	furattáv
400	210
600	400
800	600

KERESZTMETSZET 25x25 mm	
teljes hossz	furattáv
400	210
600	400
800	600



Nr. 841 C ajtóhúzó

MEGRENDÉLÉSRE: 3-4 HÉT

KERESZTMETSZET 10x40 mm	
teljes hossz	furattáv
500	300
600	400
800	600



Nr. 810 Thema 45°ajtóhúzó

MEGRENDÉLÉSRE: 3-4 HÉT

* jelölt termékeinket raktárkészleten tartjuk.

1500 mm teljes hossz alatt 2 lábbal, felette 3 lábbal.

ÁTMÉRŐ 30 mm	
teljes hossz	furattáv
300*	210*
350	210
400	300
500	300
600*	400*
800	600
1000	700
1200	900
1500	1300
1600	1300
1800	1500
2000	1800



Nr. 802 K ajtóhúzó

MEGRENDÉLÉSRE: 3-4 HÉT

KERESZTMETSZET 25x25 mm	
teljes hossz	furattáv
225	200
325	300
625	600
925	900
1225	1200



Nr. 841 S ajtóhúzó

MEGRENDÉLÉSRE: 3-4 HÉT

KERESZTMETSZET 10x40 mm	
teljes hossz	furattáv
400	210
500	300
600	400
800	600



1. Fa ajtóhoz egyoldalas felszerelőegység 90°-os | 2. Fa ajtóhoz egyoldalas felszerelőegység 45°-os | 3. Fa ajtóhoz kétoldalas felszerelőegység 90°-os | 4. Fa ajtóhoz kétoldalas felszerelőegység 45°-os
5. Üvegajtóhoz egyoldalas felszerelőegység 90°-os | 6. Üvegajtóhoz egyoldalas felszerelőegység 45°-os | 7. Üvegajtóhoz kétoldalas felszerelőegység 90°-os | 8. Üvegajtóhoz kétoldalas felszerelőegység 45°-os

MEGRENDÉLÉSRE: 3-4 HÉT



Nr. 841 Z 45°ajtóhúzó

KERESZTMETSZET 10x40 mm	
teljes hossz	furattáv
400	210
500	300
600	400
800	600

MEGRENDÉLÉSRE: 3-4 HÉT



Nr. 814 ajtóhúzó

ÁTMÉRŐ 30 mm	
teljes hossz	furattáv
380	350

MEGRENDÉLÉSRE: 1-2 HÉT



09050 inox Elsősorban párban szerelhető.

ÁTMÉRŐ 32 mm	
furattáv	
	300



Nr. 802 ajtóhúzó

MEGRENDÉLÉSRE: 3-4 HÉT

ÁTMÉRŐ 20 mm	
teljes hossz	furattáv
220	200

MEGRENDÉLÉSRE: 3-4 HÉT

ÁTMÉRŐ 25 mm	
teljes hossz	furattáv
225	200
325	300
625	600
925	900
1225	1200



Nr. 816 ajtóhúzó

ÁTMÉRŐ 30 mm	
teljes hossz	furattáv
330	300
380	350

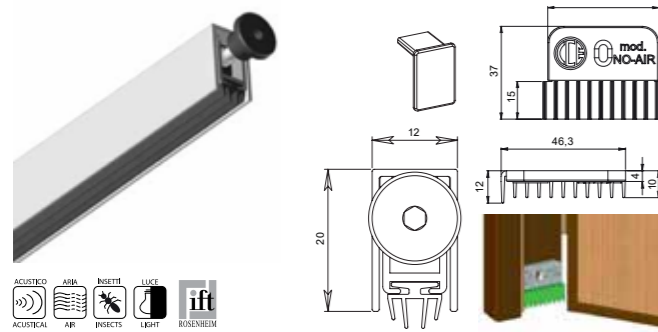
MEGRENDÉLÉSRE: 1-2 HÉT



09010 inox Párban ajtóra és külön (akár falra) egyaránt szerelhető, akadálymentes WC-kbe, fürdőkhöz kapaszkodóként kifejezetten ajánlott.

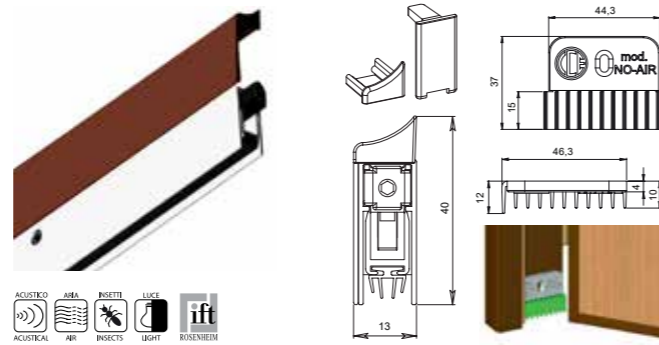
ÁTMÉRŐ 30 mm	
furattáv	400* és 600*mm

Accessories



Trend bearmarható automata küszöb

- Fa, alumínium, biztonsági és műanyag ajtókhöz
- hossz: 830 mm, 930 mm, 1030 mm készleten
- a termék hosszából 150 mm vágható vissza
- rögzítése csavarokkal (nem tartozék)
- kioldógomb: csuklós fém kioldó, műanyag sapkával, 3 mm-es imbuzkulccsal, kijebb vagy beljebb állítható
- 14 mm a zárható rés magassága
- 200.000 nyitásra tesztelt, tehát erős igénybevételnek is megfelel
- 32 dB hanggátlás (No air kiegészítő használatával 35 dB)



Applique utólag szerelhető automata küszöb

- minden ajtótipushoz
- hossz: 830 mm, 930 mm, 1030mm készleten (egyéb méretek megrendelésre)
- fehér, barna és ezüst színben raktáron
- rögzítése mellékelt csavarokkal
- a termék hosszából 150 mm vágható vissza
- a kioldógomb a zár oldalán működik, 3 mm-es imbuzkulccsal, kijebb vagy beljebb állítható
- 14 mm a zárható rés magassága
- 200.000 nyitásra tesztelt, tehát erős igénybevételnek is megfelel
- a mechanizmus a zár és a pánt oldalán is kivehető

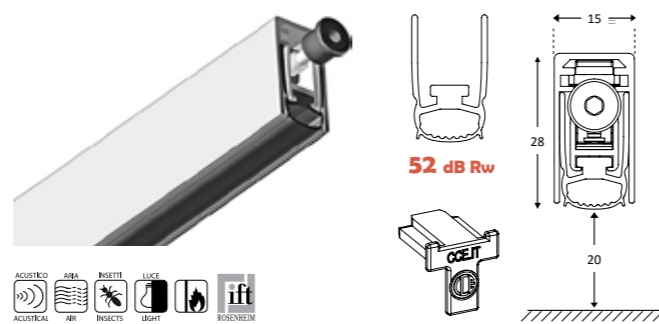
TOVÁBBI MAESTRO AUTOMATA KÜSZÖBÖK:

kétszárnyú ajtóhoz, tolóajtóhoz,
üvegajtóhoz, tűzgátló küszöbök

Planet ^{swiss} PRÉMIUM MINŐSÉGŰ AUTOMATA KÜSZÖBÖK


Mint a gyár hivatalos magyarországi forgalmazója, a svájci PLANET prémium kategóriájú automata küszöbök teljes választéka megrendelhető cégünknel.

- 7 év gyártói garancia
- Minden termék Rosenheim-i minősítéssel rendelkezik
- Egyenletlen talajra
- Tűzgátló ajtókhöz
- Üvegajtókhöz
- Passzív házakhoz, vagy fürdőszobába:
hang-, hőszigetelő és tűzgátló, de a szellőzést biztosítja.



Asdromax bearmarható automata küszöb

- fa és fém ajtókhöz
- hossz: 830 mm, 930 mm, 1030 mm készleten
- a termék hosszából 150 mm vágható vissza
- rögzítése csavarokkal (nem tartozék)
- kioldógomb: csuklós fém kioldó, műanyag sapkával, 3 mm-es imbuzkulccsal, kijebb vagy beljebb állítható
- 200.000 nyitásra tesztelt, tehát erős igénybevételnek is megfelel
- 52 dB hanggátlás



Szellőzőrács

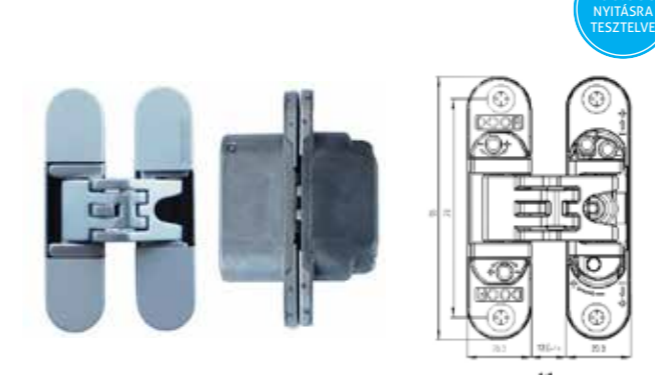
ALAPANYAG: alumínium | FELÜLET: Fehér porszört, illetve Alu F1 (ezüst színre eloxált), F3 (arany színre eloxált), F4 (bronz színre eloxált)
MÉRETEK: Több méretben kapható, részletek az árlistánban.



Küszöbsín, Ajtóvédő lemez

ALAPANYAG: réz ill. rozsdamentes acél
FELÜLET: lakkozott réz, fényes acél, szálcsiszolt acél
MÉRETEK: Több méretben kapható, részletek az árlistánban.

REJTETT AJTÓPÁNTOK

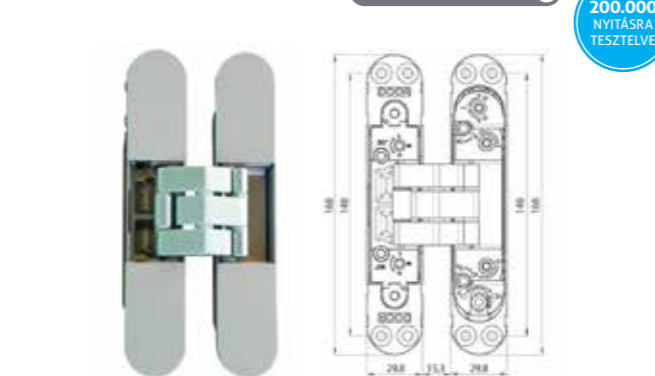


K6200



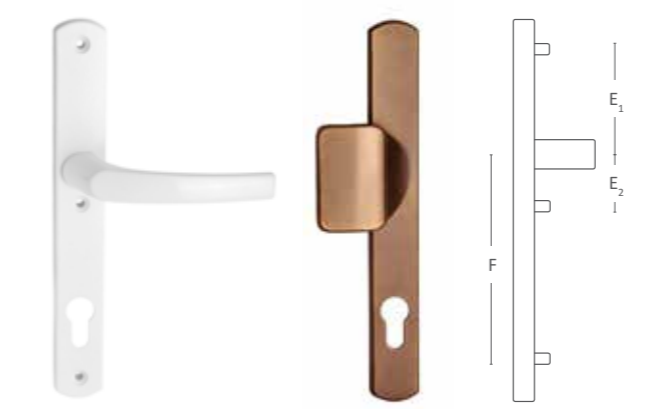
Stabil zamak öntvény pánt, univerzális tehát egyaránt jó jobbos és balos ajtóhoz is. Teherbírás: maximum 900 mm ajtólap szélesség és 2100 mm ajtólap magasság esetén 2 db pánt/45kg és 3 db pánt/60 kg. Beállítás csavarok segítségével 3 irányba, mélység, magasság és oldalirányú állíthatóság.

MEGRENDÉLÉSRE: 3-4 HÉT



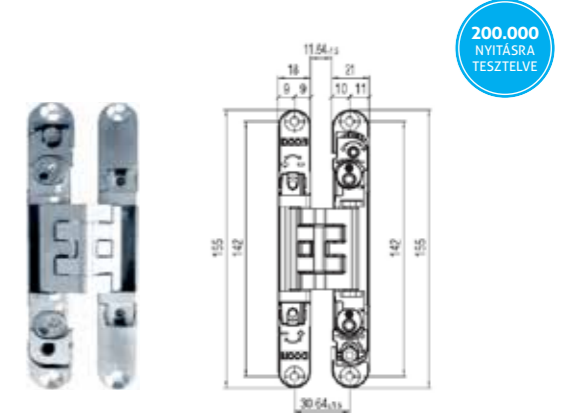
Twist

Rugóval ellátott önbekötő rendszerű rejtett pánt, mely 90°-ig 3 erősségi fokozatban zárja az ajtót. 90° fölött nyitva tartható az ajtó. Saját mágneses zárszerkezettel kell szerelni.



Mistral homlokzati bejárati kilincs grt, 3 csapos

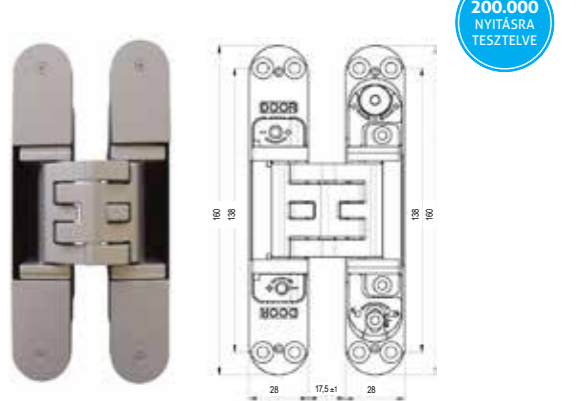
ALAPANYAG: alumínium | FELÜLET: porszört fehér és antik színben raktárról, egyedi megrendelésre ezüst színben | MÉRETEK: A=125 mm B=245mm C= 32mm E1= 78mm, E2=21,5mm F=138mm. Kívülről nem oldható, csak belülről szerelhető, átmenő csavarral. Kilincs-kilincs és gomb-kilincs változatban. Rugó nélkül szerelhető, 92 PZ lyukasztással.



K2400



Stabil zamak öntvény pánt. Univerzális, azaz nincs külön jobbos és balos. Teherbírás: maximum 900 mm ajtólap szélesség és 2100 mm ajtólap magasság esetén 2 db pánt/40 kg és 3 db pánt/52 kg. Beállítás csavarok segítségével 3 irányba, mélység, magasság és oldalirányú állíthatóság. Tűzgátló minősítéssel.



K5080



Stabil, zamak testű pánt, matt króm felületű, csavarral rögzíthető takaróval, univerzális kivétel (nincs külön jobbos és balos). Teherbírás: maximum 90mm ajtólap szélesség és 2100mm magasság mellett 2 pánttal max. 80kg, 3 pánttal max 100kg. Tűzgátló minősítéssel.



Mistral ablakkilincs

ALAPANYAG: alumínium vagy műanyag
FELÜLET: porszört fehér és antik színben raktárról, egyedi megrendelésre ezüst színben. Zárható változatban is (kulccsal), 35mm, 40mm, 45mm-es csappal.

Accessories



Egyedi pictogramok

Egyedi megrendelésre, akár hozott rajz alapján | ALAPANYAG: műanyag | FELÜLET: szálcsiszolt ezüst, bronz, kérésre egyedi színben is rendelhető



1. Pinocchio, félkilincs | 2. Pinocchio, T-kilincs

ALAPANYAG: réz | FELÜLET: lakkozott, fényes króm, szálcsiszolt króm, súrolt bronz
MÉRETEK: 1. A=59 mm B=67 mm C=25 mm 2. A=98 mm B=67 mm C=25 mm
Tengely metszet: 6x6 mm, 7x7mm ill. 8x8 mm-re bővíthető



1. Gombok, fix és forgó

ALAPANYAG: réz | FELÜLET: lakkozott, szatén réz, fényes króm, szálcsiszolt króm, súrolt bronz, antik, szatén nikkel, patinás
MÉRETEK: D=50 mm




1. Feliratok | 2. Piktogramok

ALAPANYAG: réz | FELÜLET: 1. lakkozott, fényes króm, szálcsiszolt króm 2. lakkozott



Piktogramok, rozsdamentes acél

ALAPANYAG: rozsdamentes acél | FELÜLET: szálcsiszolt | MÉRETEK: 75 mm



Kör és ovális rozetták blind, OB, PZ, BB, WC

ALAPANYAG: réz, rozsdamentes acél, alumínium
FELÜLET: többféle



Ajtószámok, házzámok, betűk

ALAPANYAG: 1. réz 2. rozsdamentes acél | FELÜLET: 1. lakkozott 2. szálcsiszolt acél
MÉRETEK: 1. 35x55 mm, 45x75, 0-9-ig 2. magasság: 120 mm, 0-9-ig és a-d-ig



Ajtópántsapkák, sima és díszes

ALAPANYAG: 1. réz ill. alumínium, 2. réz | FELÜLET: lakkozott réz, fényes króm, szálcsiszolt króm, patinás, antik (csak sima), súrolt bronz, illetve alu F1 és F4 | MÉRETEK: belső átmérő 15mm és 16mm (az alumíniumok csak 16-os méretben)



1. Oroszlános kopogtató | 2. Urna alakú kopogtató

ALAPANYAG: réz
FELÜLET: 1. bronz és lakkozott réz 2. lakkozott réz
MÉRETEK: 1. 90x150 mm 2. 100x190 mm



Levélbedobók

FELÜLET: lakkozott, súrolt bronz, fényes króm, szálcsiszolt króm
NYÍLÁSMÉRET: 205x45 | TELJES MÉRET: 255x75 mm

Digitális kitekintő



A digitális kitekintő egy régi hasznos termék XXI. századi újragondolása: az LCD monitornak köszönhetően könnyebben és jobban látható bentről az ajtó előtt álló, szeretettel várt vagy éppen hivatlan látogató. Praktikus megoldás időseknek, gyerekeknek, mozgássérülteknek, s egyben az ajtó modern díszje is ez a kis képernyő. A meglévő kitekintő helyére fúrás és megmunkálás nélkül könnyen behelyezhető.

KIJELZŐ: 3,2 TFT, ajtólapvastagság: 38-110 mm | KITEKINTŐ ÁTMÉRŐ: 14-22 mm, MŰKÖDTETÉS: 2 db AAA elem | ÜZEMIDŐ: bekapcsolástól számítot 10 mp, majd automatikusan kikapcsol

www.kilincsek.eu

Bababiztonsági termékek

A dreambaby® bababiztonsági termékekkel megvédhetjük gyermekeinket az esetleges sérülésektől, balesetektől, melyek otthonuk, környezetük megismerése során érhetik őket. A dreambaby® az egyik legkedveltebb nemzetközi bababiztonsági márka, kiváló minőségű termékekkel.

BÚTORZÁRAK, FIÓKZÁRAK, SAROKVÉDŐK, KONNEKTORVÉDŐK, CSÚSZÁSGÁTLÓK, AUTÓS TERMÉKEK, STB.

Garázsrendező program

RENDEZETT TÁROLÁS KIS HELYEN, AKASZTÓK, KAMPÓK SEGÍTSÉGÉVEL

A falhoz és a plafonhoz rögzített kampók és akasztók segítségével végleges helyet találhatunk a garázsban vagy tárolókban a kerékpároknak, létráknak, téli gumiknak, kerti szerszámoknak vagy akár az év nagy részében használaton kívüli szezonális sporteszközöknek.

részletek: www.kilincsek.eu



Accessories



MEGRENDÉLÉSRE



Master Lock

Kiváló minőségű lakatok, rakományrögzítők, kerékpár- és motorzárak stb., mindennapi és professzionális felhasználásra egyaránt.

Szállodai ajtózárr

Érintőkártyás elektromos off-line ajtózárr
FELÜLET: rozsdamentes acél hatású
AJTÓVASTAGSÁG: 38-70mm | **ELEM ÉLETTARTAM:** kb. 12 hónap.

Elektromos zárólemezek

Univerzális

megfordítható elektromos zárólemezek, állítható csapdával (FLEX)

Az **UNIVERZÁLIS** zárólemezek a klasszikus zárólemezek, kedvező áron. **8-12 V AC** (működtető feszültség) készleten, **24 V AC** egyedi megrendelés alapján. Jobbos és balos kivitelben is rendelhető, bár megfordítható.

N FLEX: nyitja az elektromos zárólemezt, amíg áramot kap, "berregős".

ND FLEX: nyitja az elektromos zárólemezt, amíg áramot kap. Kézi kiiktató karral.

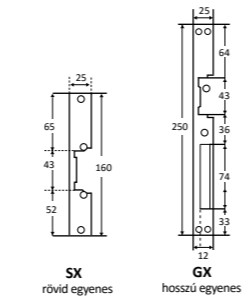
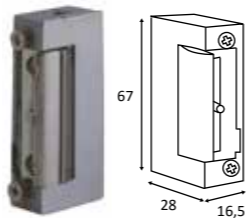
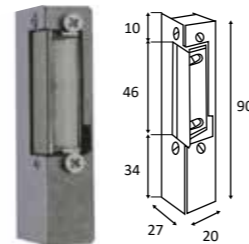
A FLEX: impulzus üzemű, azaz egyetlen elektromos impulzus hatására nyitja a zárólemezt. Beépített érzékelővel, ezáltal addig marad nyitott állapotban, amíg valaki újra be nem csukja az ajtót és a zár nyelve be nem nyomja az érzékelőt.

Aa FLEX: impulzus üzemű, belső memóriás (érzékelő nélküli), gombnyomásra nyit, majd automatikusan visszazár.

AD FLEX: impulzus üzemű elektromos zárólemez kézi kiiktató karral. A rendszer tudja az "A FLEX"-nél felsoroltakat, kiegészítve egy kézi kiiktató karral (D).

AaD FLEX: impulzus üzemű, belső memóriás (érzékelő nélküli), gombnyomásra nyit, majd automatikusan visszazár, mint az Aa FLEX, kiegészítve egy kézi kiiktató karral (D).

N 512 FLEX: nyugalmi áramú elektromos zárólemez. (egyen-áramú rendszer)



SX
rövid egyenes

GX
hosszú egyenes

Keskeny szimmetrikus:

keskeny, 16,5mm szélességű elektromos zárólemezek, állítható csapdával (FLEX), lekerekített csapdafogadóval (RADIAL)elektromos zárólemezek, szélessége 21mm, állítható csapdával (FLEX)

A **KESKENY SZIMMETRIKUS** elektromos zárólemezeink alkalmasak hőszigetelt fa- és műanyag nyílászárókon történő alkalmazáshoz. **8-12 V AC** készleten (működtető feszültség), **24 V AC** egyedi megrendelés alapján. A **RADIAL** megoldás **NAGY** előnye, hogy kisebb vésést igényel.

41 N FLEX RADIAL: nyitja az elektromos zárólemezt, amíg áramot kap, „berregős”.

41 ND FLEX RADIAL: nyitja az elektromos zárólemezt amíg áramot kap. Kézi kiiktató karral.

41 A FLEX RADIAL: impulzus üzemű, azaz egyetlen elektromos impulzus hatására nyitja a zárólemezt. Beépített érzékelővel, ezáltal addig marad nyitott állapotban, amíg

valaki újra be nem csukja az ajtót és a zár nyelve be nem nyomja az érzékelőt.

41 AD FLEX RADIAL: impulzus üzemű elektromos zárólemez kézi kiiktató karral. A rendszer tudja az „A FLEX”-nél felsoroltakat, kiegészítve egy kézi kiiktató karral (D)

41 Aa FLEX RADIAL: impulzus üzemű, belső memóriás (érzékelő nélküli), gombnyomásra nyit, majd automatikusan visszazár.

41 N512 FLEX RADIAL: nyugalmi áramú elektromos zárólemez. (egyenáramú rendszer)

Bemutatóablakok, kínáló



Garázsprogram fali display



Akciós termékináló konténer, feles



Bababiztonsági kínáló, asztali



Négyoldalas mintaállvány



Hatoldalas mintaállvány



Kétoldalas mintaállvány



Akciós termékináló állvány





www.kilincsek.eu

Mi szívesen segítünk!